



»E-list«

Vloga: Pripravnik zobozdravnik

Navodila za uporabo
Verzija 1.0

September 2022

Kazalo

1	UVOD	4
1.1	Omogočene vsebine aplikacije	4
2	DELOVNO OKOLJE APLIKACIJE	5
2.1	Uporabniške vloge	5
2.2	Opis uporabniškega vmesnika	5
2.2.1	Naslovna vrstica	5
2.2.2	Stranski meni	6
2.2.3	Osrednje delovno področje	6
2.3	Seznam osnovnih gradnikov (gumbov, ikon, vnosnih polj, povezav...)	6
2.4	Splošne oblike obrazcev	7
2.4.1	Obrazec s seznamom zapisov	8
2.4.2	Obrazec za delo z zapisom	8
2.5	Validacija obrazcev - preverjanje pravilnosti vnosov	10
3	VSEBINE APLIKACIJE – VLOGA PRIPRAVNIK ZOBOZDRAVNIK	11
3.1	Sporočila	11
3.2	Seznam posegov	11
3.3	Opravljeni posegi	12
3.3.1	Seznam opravljenih posegov	12
3.3.2	Dodajanje opravljenega posega	12
3.3.3	Spreminjanje opravljenega posega	13
3.3.4	Kopiranje opravljenega posega	14
3.3.5	Brisanje opravljenega posega	14
3.3.6	Potrjen/zavrjen opravljen poseg	14
3.4	Kroženja	15
3.5	Beleženje ostalih zapisov	15
3.6	Potrditev E-lista	16
3.7	Statistike	16
3.8	Dokumenti	17
3.9	Izpis e-lista	17

Kazalo slik

Slika 1: Uporabniški vmesnik aplikacije.....	5
Slika 2: Naslovna vrstica.....	6
Slika 3: Stranski meni	6
Slika 4: Seznam zapisov.....	8
Slika 5: Obrazec za delo z zapisom – dodajanje (prazen obrazec)	9
Slika 6: Obrazec za delo z zapisom – urejanje (poln obrazec).....	9
Slika 7: Obrazec za delo z zapisom – bralni način.....	10
Slika 8: Validacija obrazca.....	10
Slika 9: Sporočila	11
Slika 10: Seznam posegov.....	12
Slika 11: Seznam opravljenih posegov	12
Slika 12: Vnos opravljenega posega	13
Slika 13: Seznam opravljenih posegov	13
Slika 14: Urejanje zapisov vnesenega posega.....	14
Slika 15: Potrjen opravljen poseg.....	15
Slika 16: Seznam kroženj	15
Slika 17: Primer statistike	16
Slika 18: Dokumenti pripravnika	17
Slika 19: Izpis e-lista - excel	17

1 Uvod

V navodilih je predstavljena uporaba spletne aplikacije »E-list«. Predstavljeni so načini in primeri dela z aplikacijo za uporabniški profil »Pripravnik zobozdravnik«.

OPOMBA:

Podatki vidni na slikah aplikacije so zgolj testne narave in nimajo nobene povezave z realnostjo, zato na podatke ne obračajte pozornosti.

1.1 Omogočene vsebine aplikacije

Omogočene vsebine:

- Posegi (plan)
- Opravljeni posegi
- Kroženja
- Preizkus znanja in usposobljenosti
- Statistika
- Dokumenti
- Izpis e-list

2 Delovno okolje aplikacije

2.1 Uporabniške vloge

Vstop v aplikacijo je mogoč z naslednjimi uporabniškimi vlogami:

- **Pripravnik zobozdravnik**
Uporabnik s to vlogo dostopa in manipulira s podatki o svojem pripravništvu.
- **Neposredni mentor**
Uporabnik s to vlogo dostopa do posegov in ostalih zapisov pripravnikov katerim neposredni mentor je. Posege in ostale zapise lahko potrdi/zavrne.
- **Nadzorni mentor**
Uporabnik s to vlogo dostopa do kroženj, posegov in ostalih zapisov pripravnikov katerim neposredni mentor je. Kroženja, posege in ostale zapise lahko potrdi/zavrne. Omogočen ima vnos dokumentov in pregled nad statistikami.

Uporabnik ima lahko dodeljeno eno ali več vlog. Ob vstopu v aplikacijo izbere eno od vlog. S klikom na povezavo *Spremeni vlogo*, lahko vlogo kasneje zamenja.

2.2 Opis uporabniškega vmesnika

Uporabniški vmesnik aplikacije sestavljajo:

- naslovna vrstica,
- stranski meni in
- osrednje delovno področje.



Slika 1: Uporabniški vmesnik aplikacije

2.2.1 Naslovna vrstica

Naslovna vrstica vsebuje naslednje podatke:

- logotip in naziv aplikacije,
- ime in vlogo prijavljenega uporabnika,

- ime nadzornega mentorja,
- povezave za odjavo, pomoč in spremeni vlogo (vidna v kolikor ima uporabnik dodeljenih več vlog).



Slika 2: Naslovna vrstica

2.2.2 Stranski meni

Stranski meni vsebuje povezave do različnih vsebin aplikacije.







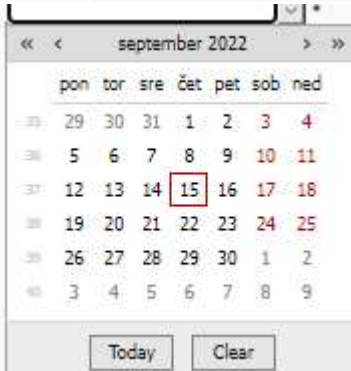
Slika 3: Stranski meni

2.2.3 Osrednje delovno področje

Po kliku na povezavo v stranskem meniju se v osrednji delovni površini prikazujejo ustrezni sezname, vnosni obrazci, statistike...

2.3 Seznam osnovnih gradnikov (gumbov, ikon, vnosnih polj, povezav...)

Izgled gradnika	Funkcija gradnika
	Gumb – S klikom na gumb sprožimo akcijo, ki je napisana na gumbu (npr. Shrani, Uredi, Prekliči...)

	Ikona Briši zapis – S klikom na ikono izbrisemo zapis iz evidence.																																
	Ikona Kopiraj zapis – S klikom na ikono kopiramo zapis.																																
	Pojavno okno šifranta – S klikom na ikono odpremo pojavno okno šifranta v katerem je mogoče napredno izbiranje in iskanje po šifrantu.																																
	Ikona Izbor zapisa – S klikom na ikono izberemo zapis.																																
Splošna ocena: <input checked="" type="radio"/> 1 <input type="radio"/> 2 <input type="radio"/> 3	Izbirno polje 1 – Izbirno polje s funkcijo ALI-ALI, kar pomeni, da je možno izbrati samo eno možnost. Možnost se izbere tako, da se z miško klikne v ustrezno izbiro.																																
Šifra posega: pljuč <table border="1" data-bbox="204 750 805 929"> <thead> <tr> <th>Koda</th> <th>Blok</th> <th>Poglavje</th> <th>Naziv</th> </tr> </thead> <tbody> <tr> <td>3841804</td> <td>549</td> <td>7</td> <td>Incizija pljuč</td> </tr> <tr> <td>3841200</td> <td>550</td> <td>7</td> <td>Perkutana igelna biopsija pljuč</td> </tr> <tr> <td>3841802</td> <td>550</td> <td>7</td> <td>Biopsija pljuč</td> </tr> <tr> <td>3843800</td> <td>551</td> <td>7</td> <td>Segmentna resekcija pljuč</td> </tr> <tr> <td>3844000</td> <td>551</td> <td>7</td> <td>Klinasta resekcija pljuč</td> </tr> <tr> <td>3844001</td> <td>551</td> <td>7</td> <td>Radikalna klinasta resekcija pljuč</td> </tr> <tr> <td>9016900</td> <td>551</td> <td>7</td> <td>Endoskopska klinasta resekcija pljuč</td> </tr> </tbody> </table>	Koda	Blok	Poglavje	Naziv	3841804	549	7	Incizija pljuč	3841200	550	7	Perkutana igelna biopsija pljuč	3841802	550	7	Biopsija pljuč	3843800	551	7	Segmentna resekcija pljuč	3844000	551	7	Klinasta resekcija pljuč	3844001	551	7	Radikalna klinasta resekcija pljuč	9016900	551	7	Endoskopska klinasta resekcija pljuč	Napredni izbirni seznam – V izbirnem seznamu so v naprej pripravljene zapisi oz. vrednosti. Izbirni seznam odpremo s klikom na puščico. Prikaže se prvih nekaj zapisov. S pomočjo drsnika se pomikamo po ostalih zapisih. Z vnosom niza znakov v polje se sproži ožanje seznama oziroma iskanje. Prikažejo se samo zapisi, ki vsebujejo vnesen niz.
Koda	Blok	Poglavje	Naziv																														
3841804	549	7	Incizija pljuč																														
3841200	550	7	Perkutana igelna biopsija pljuč																														
3841802	550	7	Biopsija pljuč																														
3843800	551	7	Segmentna resekcija pljuč																														
3844000	551	7	Klinasta resekcija pljuč																														
3844001	551	7	Radikalna klinasta resekcija pljuč																														
9016900	551	7	Endoskopska klinasta resekcija pljuč																														
Št. posegov: <input type="text" value="1"/>	Vnosno polje – V vnosno polje vnašamo oz. spreminjamo tekstovne vrednosti zapisa																																
Opomba: <input type="text" value="test"/>	Več-vrstično vnosno polje – V vnosno polje vnašamo oz. spreminjamo tekstovne vrednosti zapisa v več vrsticah.																																
	Izbira datuma – s klikom na polje se prikaže koledar v katerem se lahko pomikamo po mesecih in letih ter izberemo datum. Izbrani datum se prikaže v tekstovnem polju. Datum lahko vnesemo tudi ročno.																																

*Opomba: Določeni gradniki so aktualni samo za določene uporabniške vloge.

2.4 Splošne oblike obrazcev

V aplikaciji se pojavljajo dve splošni obliki obrazcev:


- **Obrazec s seznamom zapisov** (obrazec prikazuje seznam zapisov, omogoča filtriranje ter sortiranje med njimi in izbiro posameznega zapisa).

- **Obrazec za delo z zapisom** (obrazec prikazuje izbrani zapis in omogoča urejanje zapisa (dodajanje, spreminjanje in brisanje zapisa)).

Funkcionalnosti, ki jih vsebujejo obrazci so podobne in so predstavljene v nadaljevanju.

2.4.1 Obrazec s seznamom zapisov

Na obrazcu se nahajajo vsi zapisi določene vsebine aplikacije (seznam posegov, kroženj šifranti, ...). Zapisi so urejeni po **straneh**, po katerih se premikamo s klikom na povezavo do zelene strani (številke strani se nahajajo na dnu seznama/tabele). Vsak zapis v seznamu ima prikazanih nekaj informativnih podatkov.

Zapise lahko **filtriramo** po posameznem stolpcu s klikom na ikono  poleg naziva posameznega stolpca in izborom vrednosti po kateri želimo filtrirati.

Opravljeni posegi											
Vnesi nov opravljen poseg											
Datum	Področje	Poseg	Diagnoza	Šifra	Ustanova	Dat. pos.	Št.	Nep. mentor	Potrdil/zavrnil		
18.1.2012	Vrste posegov oz. obravnav pod nadzorstvom:	Kriokavstika	(All) (Blanks) (Non blanks)		anskega	18.01.2012	1	Ivan Dokič, dr. med.			
13.1.2012	Vrste posegov oz. obravnav samostojno:	Mikroskopski dokaz gonokokov v razmazu	- Posegi izven plana - Elektrokoagulacija		požiralnika z m pri otroku	07.06.2011	1	mag. Katarina Koveš Novak, dr. med.			
13.1.2012	Vrste posegov oz. obravnav pod nadzorstvom:	Probatorna ekscizija	Mikroskopski dokaz gonokokov v razmazu		a številnih	13.01.2012	1	prim. Ladislav Abrahamsberg, dr. dent. med.			
9.1.2012	Vrste posegov oz. obravnav pod nadzorstvom:	Kriokavstika	neopredeljen		intrakranialna	08.01.2012	10	Džhamilyat Abdullhalkova, dr. med.			
9.1.2012	Vrste posegov oz. obravnav pod nadzorstvom:	Elektrokoagulacija	Bolezen predelovalcev lanu		Punkcija subarahnoidalnega prostora (cisterne)	09.01.2012	1	Simona Grasselli, dr. med.	Simona Grasselli, dr. med.		
4.1.2012	- Posegi izven plana -	- Posegi izven plana -	Drugi stimulansi centralnega živčevja		Izrezanje lezij v lobanjski kosti	03.01.2012	3	Ivana Abramič, dr. dent. med.			
16.12.2011	- Posegi izven plana -	- Posegi izven plana -	Druge vrste akutna infekcija zgornjih dihal na več mestih		Punkcija subarahnoidalnega prostora (cisterne)	16.12.2011	5	prim. Ladislav Abrahamsberg, dr. dent. med.			
14.12.2011	Vrste posegov oz. obravnav samostojno:	Probatorna ekscizija	Akutni nespecifični idiopatski perikarditis		Kateterizacija desnega srca	14.12.2011	1	Simona Grasselli, dr. med.	Simona Grasselli, dr. med.		
13.12.2011	- Posegi izven plana -	- Posegi izven plana -	Pljuča rejcevc ptic		Prežžopnenje napajalne arterije znotrajlobanjske anevrizme proksimalno	13.12.2011	5	Said Al Mawed, dr. med.			
8.12.2011	- Posegi izven plana -	- Posegi izven plana -	Akutni faringitis povzročen z drugimi, opredeljenimi povzročitelji		Punkcija možganskega ventrikla	08.12.2011	1	Tatjana Gelebesheva Mateska, dr. med.	Tatjana Gelebesheva Mateska, dr. med.		

Slika 4: Seznam zapisov

Zapise lahko **sortiramo** padajoče ali naraščajoče po posameznem stolpcu s klikom na naziv stolpca v seznamu.

Zapis lahko **urejamo, beremo, brišemo, kopiramo** s klikom na ustrezno ikono ali povezavo, ki se nahaja ob vsakem zapisu.

S klikom na gumb, ki se nahaja pod/nad seznamom se odpre prazen obrazec za **dodajanje** novega zapisa.

V kolikor seznam vsebuje **gnezdene** zapise, te odpremo s klikom na ikono .

2.4.2 Obrazec za delo z zapisom

Obrazec je namenjen **dodajanju** novega zapisa (v tem primeru je obrazec prazen) oziroma **urejanju** obstoječega zapisa (v tem primeru je obrazec poln).

Vnosna polja, ki so označena z znakom »*« so **obvezna**.

Opravljene posege/obravnave - dodajanje

Datum izvedbe: *

Področje posega:

Poseg/obravnavna: *

Mesto v ekipi: *

Ustanova / oddelek:

Neposredni mentor:

Bolnik: (vnesite inicialke in letnico rojstva, npr. JN1970)

Diagnoza:

Šifra posega/obravnave:

Št. posegov/obravnav: *

Opomba:

Datum vnosa:

Slika 5: Obrazec za delo z zapisom – dodajanje (prazen obrazec)

Če želimo **dodati** nov zapis kliknemo gumb ali povezavo v seznamu zapisov ter vnesemo oz. izpolnimo vsa zahtevana polja in kliknemo na gumb *Shrani*.

Opravljene posege/obravnave - dodajanje

Datum izvedbe: *

Področje posega:

Poseg/obravnavna: *

Mesto v ekipi: *

Ustanova / oddelek:

Neposredni mentor: *

Bolnik: (vnesite inicialke in letnico rojstva, npr. JN1970)

Diagnoza:

Šifra posega/obravnave:

Št. posegov/obravnav: *

Opomba:

Datum vnosa:

Slika 6: Obrazec za delo z zapisom – urejanje (poln obrazec)

Obstoječ zapis se iz seznama odpre v **bralnem** načinu. V bralnem načinu so vnosna polja obarvana v sivo barvo in jih ni mogoče spreminjati. V kolikor želimo obstoječ zapis **urediti**, kliknemo gumb *Uredi* ter opravimo zelene spremembe in kliknemo gumb *Shrani*. Če sprememb ne želimo potrditi, kliknemo gumb *Prekliči*.

Podatki o opravljenem posegu/obravnavi

Datum izvedbe: 12.9.2022

Področje posega: 9500 Splošno zobozdravstvo

Poseg/obravnav: ekstrakcije zob, št. pos.: 0

Mesto v ekipi: Izvajalec

Ustanova / oddelek: ZZS testiranje eLista

Neposredni mentor: [redacted], dr. dent. med.

Bolnik: (vnesite inicialke in letnico rojstva, npr. JN1970)

Diagnoza: Nadštevilni zobje (K00.1)

Šifra posega/obravnav:

Št. posegov/obravnav: 1

Opomba: test

Datum vnosa: 15.9.2022

Uredi Prekliči

Slika 7: Obrazec za delo z zapisom – bralni način

2.5 Validacija obrazcev - preverjanje pravilnosti vnosov

Opravljeni poseg - dodajanje

Obrazec ni veljavno izpolnjen!

- Manjka podatek "Datum izvedbe".
- Manjka podatek "Mesto v ekipi".
- Manjka podatek "Ustanova / oddelek".
- Manjka podatek "Neposredni mentor".
- Manjka podatek "Diagnoza".
- Manjka podatek "Šifra posega".
- Podatek "Število posegov" ni v pravilnem formatu (celo število).

Datum izvedbe: [input field]

Slika 8: Validacija obrazca

Validacija obrazca se izvede, ko kliknemo gumb *Shrani*. Aplikacija preveri, če so vsi vneseni podatki pravilni oz., če so vneseni vsi zahtevani podatki (polja označena z »*«). V primeru, da validacija obrazca **ni uspešna**, se pojavi rdeče obvestilo o napačnih oziroma manjkajočih podatkih. Takoj, ko vnesemo pravilen podatek oz. izpolnimo zahtevano polje, se opozorilo odstrani. Če je validacija **uspešna**, se zapis uspešno shrani v evidenco.

3 Vsebine aplikacije – vloga pripravnik zobozdravnik

V poglavju so opisane posamezne vsebine aplikacije.

3.1 Sporočila

Seznam sporočil o potrjenih/zavrženih posegih od vaše zadnje prijave v e-listu in sistemskih obvestil.

Sporočila			
Datum	Sporočilo	Prebrano	
16.5.2020	Sporočilo administratorja vsem specializantom: Spoštovani, danes med 20.00 in 24.00 uro, bo aplikac	✓	
15.4.2020	Potrjeni preizkusi znanja: 2. Odstranjene potrditve preizkusov znanja: 1.		
14.4.2020	Potrjeni posegi/obravnave: 3. Potrjeni preizkusi znanja: 2. Odstranjene potrditve preizkusov znanja: 1		
10.2.2020	Potrjeni posegi/obravnave: 19. Zavrženi posegi/obravnave: 3. Potrjena izobraževanja: 1. Potrjeni pre	✓	
23.12.2019	Sporočilo administratorja vsem specializantom: Spoštovani, danes med 15 uro in predvidoma 18 uro e		
18.9.2019	Potrjeni posegi/obravnave: 38. Zavrženi posegi/obravnave: 10. Potrjeni preizkusi znanja: 1.	✓	
20.2.2019	Potrjeni posegi/obravnave: 28. Zavrženi posegi/obravnave: 1. Potrjeni preizkusi znanja: 1.	✓	
8.1.2019	Potrjeni posegi/obravnave: 23.	✓	
30.11.2018	Potrjeni posegi/obravnave: 2.	✓	
23.8.2018	Potrjeni posegi/obravnave: 1.	✓	
14.8.2018	Potrjeni posegi/obravnave: 1.	✓	

Slika 9: Sporočila

3.2 Seznam posegov

Seznam posegov pripravnika je viden v meniju *Posegi (plan)*. Po posameznih področjih je prikazan seznam posegov, ki jih naj pripravnik opravi in število posegov, ki jih je pripravnik že opravil (Št.oprav.) ter podatek koliko od teh je tudi že potrjenih (Št. potrj.).

Nov opravljen poseg pripravnik vpiše preko povezave *Dodaj*, poleg posameznega posega oz. področja posega. Odpre se obrazec za vnos opravljenega posega, ki že ima izpolnjeni polji za področje posega in poseg, glede na to, kje v tabeli je kliknil povezavo *Dodaj*.

Vnesi nov opravljen poseg/obravnavo						
Področje posega / posegi in obravnave	Koda	Št. plan.	Št. potrj.	Št. oprav.		
<input type="checkbox"/> Splošno zobozdravstvo	9500	0	0	2	Dodaj	
<input type="checkbox"/> Otroško in preventivno zobozdravstvo	9501	0	0	0	Dodaj	
<input type="checkbox"/> Čeljustna in zobna ortopedija	9502	0	0	0	Dodaj	
interceptivni ortodontski ukrepi						
osnovne postopka pri zdravljenju s fiksnim ortodontskim aparatom						
osnovne postopka pri zdravljenju s snemnim ortodontskim aparatom						
razpoznavne postopkov v čeljustni in zobni ortopediji						
sodelovanje pri interdisciplinarni obravnavi pacientov						
<input type="checkbox"/> Ustne bolezni in parodontologija	9503	0	0	0	Dodaj	
<input type="checkbox"/> Zobne bolezni in endodontija	9504	0	0	0	Dodaj	
<input type="checkbox"/> Stomatološka protetika	9505	0	0	0	Dodaj	
<input type="checkbox"/> Oralna kirurgija	9506	0	0	0	Dodaj	
<input type="checkbox"/> Maksilofacialna kirurgija	9507	0	0	0	Dodaj	
<input type="checkbox"/> - Posegi/obravnave izven plana -	/	0	0	0	Dodaj	

Vnesi nov opravljen poseg/obravnavo

Slika 10: Seznam posegov

3.3 Opravljeni posegi

3.3.1 Seznam opravljenih posegov

S klikom na povezavo *Opravljeni posegi* v stranskem meniju se odpre seznam opravljenih posegov pripravnika.

S klikom na gumb *Vnesi nov opravljen poseg* pripravnik odpre vnosni obrazec za vnos novega opravljenega posega.

S klikom na povezavo v prvem stolpcu pripravnik v bralnem načinu odpre obstoječ opravljen poseg.

S klikom na ustrezno ikono v zadnjem stolpcu seznama pripravnik poseg kopira ali briše.

Opravljeni posegi/obravnave										
Vnesi nov opravljen poseg										
Datum	Področje	Poseg / obravnava	Diagnoza	Ustanova	Dat. pos.	Vloga	Št.	Nep. mentor	Potrdil/zavrnil	
15.9.2022	Splošno zobozdravstvo	ekstrakcije zob	Nadštevilni zobje	ZZS testiranje eLista	12.09.2022	Izvajalec	1	Peter Balon, dr. med., dr. dent. med.		 
31.8.2022	Splošno zobozdravstvo	evidenca in dokumentacija dela		Začasna ustanova	23.08.2022	Izvajalec	1	prim. asist. Dean Klančič, dr. med.		 

Vnesi nov opravljen poseg/obravnavo

Slika 11: Seznam opravljenih posegov

3.3.2 Dodajanje opravljenega posega

Obrazec za vnos opravljenega posega pripravnik odpre s klikom na gumb *Vnesi nov opravljen poseg*, ki se nahaja pod/nad seznamom opravljenih posegov (meni *Opravljeni posegi*) ali preko povezave *Dodaj* v planu posegov (meni *Posegi (plan)*).

Pripravnik vnese zahtevana polja in vnos potrdi s klikom na *Shrani*.

Opravljeni poseg/obravnavo - dodajanje

Datum izvedbe: 12.9.2022

Področje posega: 9500 Splošno zobozdravstvo

Poseg/obravnavo: ekstrakcije zob, št. pos.: 0

Mesto v ekipi: Izvajalec

Ustanova / oddelek: ZZS testiranja eLista

Neposredni mentor: [redacted], dr. dent. med.

Bolnik: (vnesite inicialke in letnico rojstva, npr. JN1970)

Diagnoza: Nadštevilni zobje (K00.1)

Šifra posega/obravnave:

Št. posegov/obravnav: 1

Opomba: test

Datum vnosa: 15.9.2022

Shrani Shrani in kopiraj Prekliči

Slika 12: Vnos opravljenega posega

3.3.3 Spreminjanje opravljenega posega

V seznamu opravljenih posegov so v prvem stolpcu povezave do obstoječih opravljenih posegov.

Datum	Področje	Poseg/obravnavo	Diagnoza	Ustanova	Dat. pos.	Vloga	Št.	Nep. mentor	Potrdil/zavrnil
15.9.2022	Splošno zobozdravstvo	ekstrakcije zob	Nadštevilni zobje	ZZS testiranja eLista	12.09.2022	Izvajalec	1	Peter Balon, dr. med., dr. dent. med.	
21.8.2022	Splošno zobozdravstvo	evidenca in dokumentacija dela		Začasna ustanova	23.08.2022	Izvajalec	1	prim. asist. Dean Klančič, dr. med.	

Slika 13: Seznam opravljenih posegov

Po izboru posega se obrazec odpre v bralnem načinu. Podatke o posegu pripravnik spremeni s klikom na gumb »uredi«

Podatki o opravljenem posegu/obravnavi

Datum izvedbe: 12.9.2022

Področje posega: 9500 Splošno zobozdravstvo

Poseg/obravnav: ekstrakcije zob, št. pos.: 0

Mesto v ekipi: Izvajalec

Ustanova / oddelek: ZZS testiranje eLista

Neposredni mentor: (11121) Peter Balon, dr. med., dr. dent. med.

Boleznik: (vnesite inicialke in letnico rojstva, npr. JN1970)

Diagnoza: Nadštevilni zobje (K00.1)

Šifra posega/obravnav:

Št. posegov/obravnav: 1

Opomba: test

Datum vnosa: 15.9.2022


Uredi Prekliči

Slika 14: Urejanje zapisov vnesenega posega

in po opravljenih spremembah le te potrdi s klikom na *Shrani*.


Urejanje podatkov je mogoče dokler ni poseg potrjen/zavrjen s strani mentorja.

3.3.4 Kopiranje opravljenega posega

V seznamu opravljenih posegov se v zadnjem stolpcu nahaja ikona za kopiranje opravljenega posega .

Kopiran poseg pripravnik ustrezno popravi/dopolni in potrdi s klikom na *Shrani*.

3.3.5 Brisanje opravljenega posega

V seznamu opravljenih posegov se v zadnjem stolpcu nahaja ikona za brisanje opravljenega posega .

Brisanje opravljenega posega je mogoče dokler ni poseg potrjen/zavrjen s strani mentorja.

3.3.6 Potrjen/zavrjen opravljen poseg

V seznamu opravljenih posegov ali v obrazcu opravljenega posega je vidno ali je bil opravljen poseg potrjen oziroma zavrjen.

Opravljen poseg lahko potrdi/zavrne neposredni mentor, ali nadzorni mentor.

Datum vnosa: 9.1.2012

Potrdil(a): Simona Grasselli, dr. med. (08960)

Dne: 17.1.2012

Prekliči

Slika 15: Potrjen opravljen poseg

3.4 Kroženja

Kroženja pripravnika so vidna v stranskem meniju *Kroženja*. Pod posameznim kroženjem so zabeleženi opravljeni posegi, ki jih je pripravnik opravil v okviru kroženja.

Posamezen zapis o opravljenem posegu se v določeno kroženje uvrsti, če datumsko ustreza terminu kroženja in če je bil opravljen na enaki ustanovi, kot je definirana na kroženju.

Kroženja							
Vse pripravnike prosimo, da se vsaj 14 dni pred pričetkom kroženja javijo vodji oddelka. Opravljena kroženja potrjuje neposredni mentor na kroženju ali nadzorni mentor. Ocenja pripravnika s strani neposrednega mentorja na kroženju je pogoj za potrditev kroženja.							
Začetek	Konec	Ustanova	Področje k.	Delovni čas	Trajanje	Potrdil	
5.9.2022	30.10.2022	ZZS testiranje eLista		Polni	8,00		
Področje	Poseg/obravnav	Diagnoza	Šifra	Dat. pos.	Št.	Nep. mentor	Potrdil/zavrnil
Splošno zobozdravstvo	ekstrakcije zob	Nadštevilni zobje		12.09.2022	1	Simona Grasselli, dr. med.	
31.10.2022	04.12.2022	ZZS testiranje eLista				Polni	5,00
5.12.2022	29.01.2023	ZZS testiranje eLista				Polni	8,00
30.1.2023	19.02.2023	ZZS testiranje eLista				Polni	3,00
20.2.2023	26.03.2023	ZZS testiranje eLista				Polni	5,00

Slika 16: Seznam kroženj

3.5 Beleženje ostalih zapisov

V aplikaciji pripravnik beleži ostale različne zapise in vsebine pripravništva.

Pripravnik v aplikaciji beleži naslednje zapise v sklopu pripravništva še:

- Preizkus znanja in usposobljenosti (potrjuje neposredni mentor ali glavni mentor ali koordinator).

Vsi zapisi potrebujejo potrditev/zavrnitev s strani ustrezne osebe (glej oklepaje v zgornjih alinejah).

3.6 Potrditev E-lista

Po opravljenih vseh obveznostih v sklopu pripravništva, E-list potrди nadzorni mentor. Potrditev nadzornega mentorja je vidna v naslovni vrstici.

Po potrditvi E-lista s strani nadzornega mentorja se pripravniku iz aplikacije samodejno posreduje obvestilo po elektronski pošti.

Ko je podana potrditev E-lista, pripravnik ne more več dodajati, popravljati ali brisati zapise na tem E-listu.

3.7 Statistike

Statistike se nahajajo v stranskem meniju *Statistika*.

Statistika						
Page 1 of 4						
Statistika zobozdravnika pripravnika						
Ident specializacije:						
Specializacija:		Pripravnik zobozdravnik				
Datum začetka:		5.9.2022				
Pripravnik:		testni zobozdr pripr/specializ ZZ				
Šifra pripravištva:						
Nadzorni mentor:						
Kroženja						
Začetek	Konec	Trajanje	Področje	Ustanova	Potrdil	
5.9.2022	30.10.2022	8,00		ZZS testiranje eLista		
31.10.2022	4.12.2022	5,00		ZZS testiranje eLista		
5.12.2022	29.1.2023	8,00		ZZS testiranje eLista		
30.1.2023	19.2.2023	3,00		ZZS testiranje eLista		
20.2.2023	26.3.2023	5,00		ZZS testiranje eLista		
27.3.2023	16.4.2023	3,00		ZZS testiranje eLista		
17.4.2023	28.5.2023	6,00		ZZS testiranje eLista		
29.5.2023	18.6.2023	3,00		ZZS testiranje eLista		
19.6.2023	25.6.2023	1,00		ZZS testiranje eLista		
26.6.2023	30.7.2023	5,00		ZZS testiranje eLista		
31.7.2023	20.8.2023	3,00		ZZS testiranje eLista		
21.8.2023	3.9.2023	2,00		ZZS testiranje eLista		
Planirani posegi/obravnave po področjih						
Področje			Vrste	Število planiranih posegov		
Celjustna in zobna ortopedija			5			
Maksilofacialna kirurgija			4			

Slika 17: Primer statistike

3.8 Dokumenti

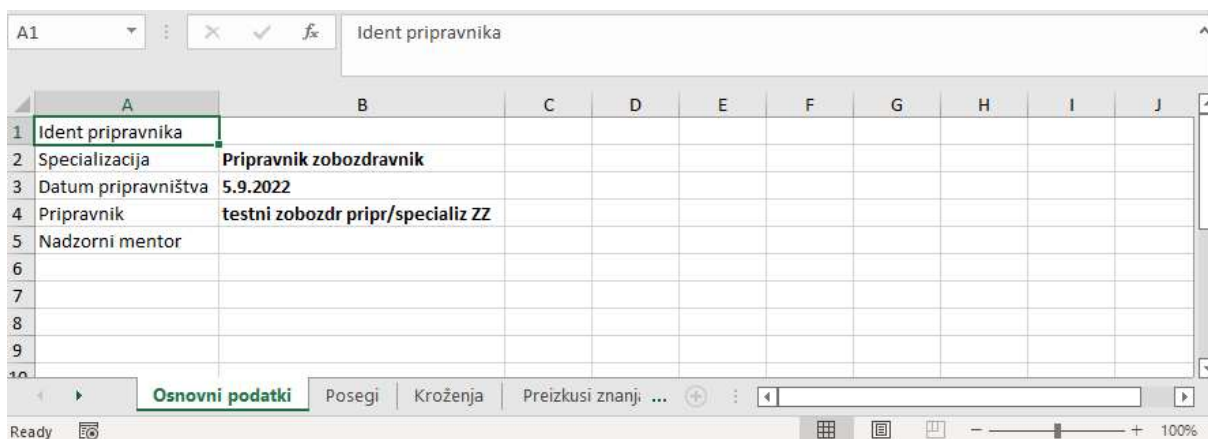
Pripravnik lahko v to rubriko nalaga različne dokumente (pdf, jpg, png, word, excel) za katere želi, da so shranjeni v e-listu ali po dogovoru z mentorjem.



Slika 18: Dokumenti pripravnika

3.9 Izpis e-lista

S klikom na zavihek »Izpis e-lista« se izvozijo vsi podatki zapisov iz posameznih zavihkov menija v excelovo datoteko.



Slika 19: Izpis e-lista - excel