



ČLANSTVO 2022

Avgust 2022

ČLANSTVO 2000-2022



Članstvo zdravniške zbornice v obdobju 2000-2022

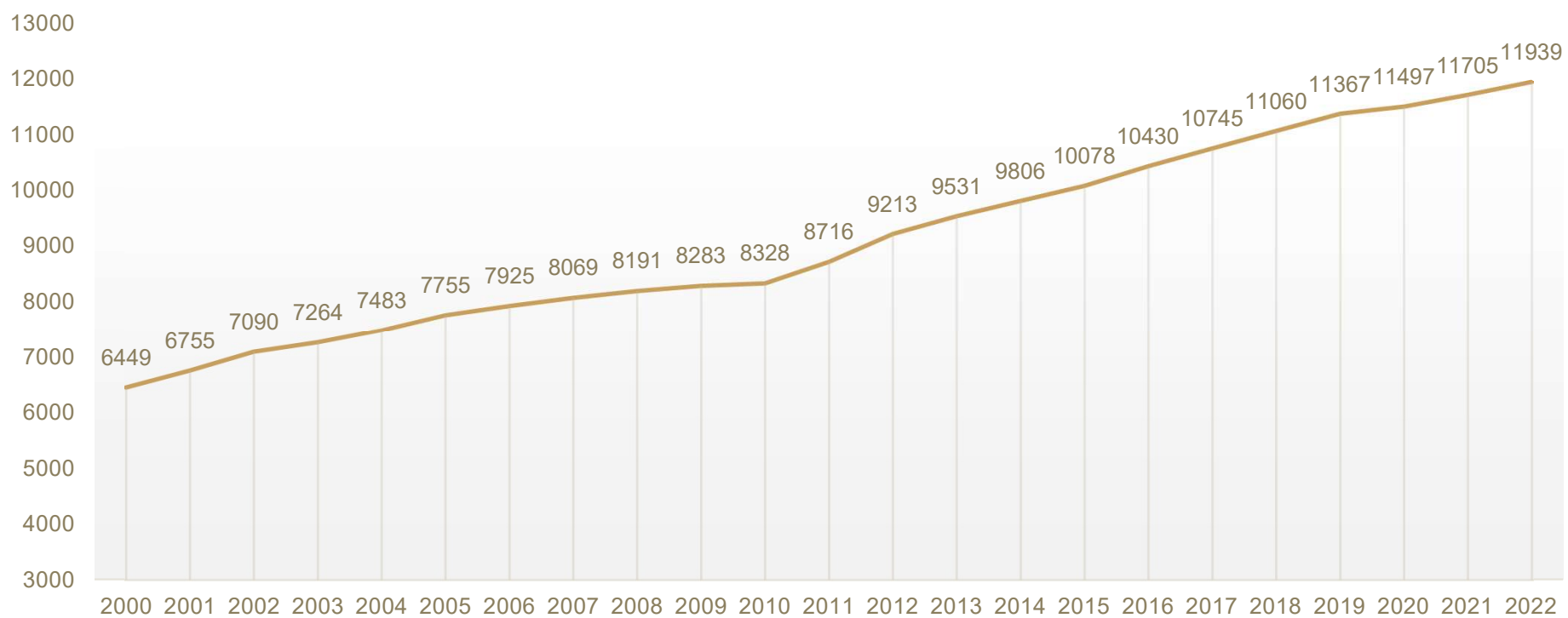
Leto	Bolnišnica	Zdravstveni dom	Zasebni sektor s koncesijo	Drugo	JZM	Zasebni sektor brez koncesije	Aktivni v zdravniški službi	Zaposleni drugje	Upokojenci	Skupaj
2000	2495	1887	808	48	5238	135	5373	536	540	6449
2001	2476	1894	851	57	5278	141	5419	750	586	6755
2002	2557	1960	924	66	5507	187	5694	733	663	7090
2003	2634	1929	951	67	5581	199	5780	697	787	7264
2004	2577	1912	997	65	5675	178	5853	766	864	7483
2005	2577	1833	1010	62	5757	188	5995	791	969	7755
2006	2516	1797	1090	57	5929	190	6119	742	1064	7925
2007	2432	1722	1186	57	6053	191	6244	740	1085	8069
2008	2338	1655	1269	53	6136	192	6328	663	1200	8191
2009	2312	1599	1289	55	6259	210	6469	711	1103	8283
2010	2895	1750	1325	51	6346	209	6555	705	1068	8328
2011	3187	1801	1326	53	6526	211	6737	771	1208	8716
2012	3670	1909	1318	55	6993	239	7232	696	1285	9213
2013	3600	1990	1323	54	6967	244	7211	902	1418	9531
2014	3487	2099	1386	55	7027	253	7280	1014	1512	9806
2015	3587	2201	1376	53	7217	284	7501	1062	1515	10078
2016	3718	2265	1378	51	7412	298	7710	1187	1533	10430
2017	3973	2317	1396	52	7738	353	8091	1088	1566	10745
2018	4108	2391	1395	51	7945	385	8330	1125	1605	11060
2019	4198	2432	1410	53	8093	445	8538	1162	1667	11367
2020	4316	2454	1407	58	8235	462	8697	1077	1723	11497
2021	4352	2506	1395	58	8311	478	8789	1146	1770	11705
2022	4423	2576	1414	58	8471	526	8997	1110	1832	11939

Vir: Tabele članstva ZZS 2001 - 2022

ČLANSTVO 2000-2022



Članstvo ZZS v obdobju 2000 - 2022



ZOBOZDRAVNIKI 2001-2022

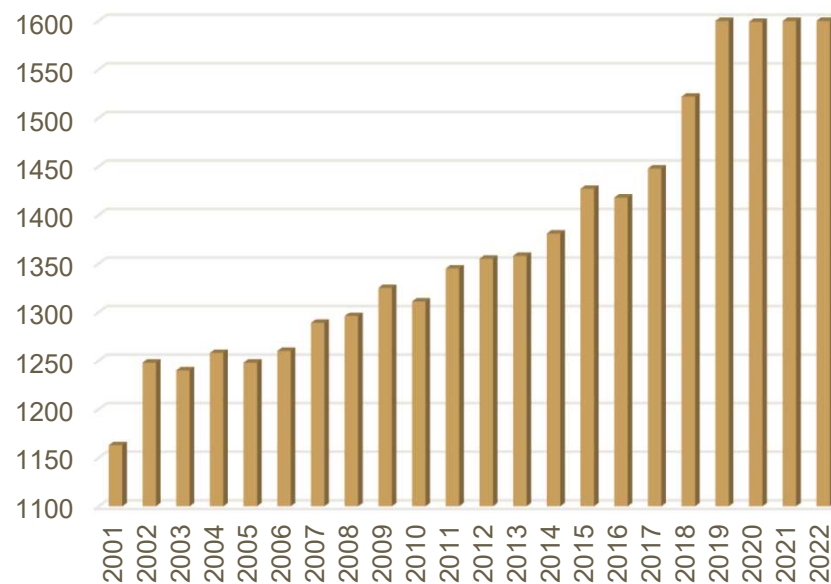


ČLANSTVO ZZS - ZOBOZDRAVNIKI 2001 - 2022

Leto	Bolnišnica	Zdravstveni dom	Zasebni sektor s koncesijo	zdravilišča, soc. zavodi	od tega specializanti	JZM	Zasebni sektor brez koncesije	Aktivni v zdravniški službi	Zaposleni drugje	Upokojeanci	Skupaj
2001	27	570	457	1	27	1055	108	1163	105	111	1379
2002	26	593	484	2	32	1105	143	1248	39	135	1422
2003	25	569	492	2	30	1088	152	1240	47	170	1457
2004	25	569	523	1	43	1118	140	1258	52	193	1503
2005	23	553	523	1	30	1100	148	1248	72	233	1553
2006	24	525	560	1	27	1110	150	1260	64	269	1593
2007	23	518	597		26	1138	151	1289	57	249	1595
2008	21	503	623		33	1147	149	1296	62	279	1637
2009	20	504	645		33	1169	156	1325	56	258	1639
2010	30	483	645		26	1158	153	1311	63	248	1622
2011	30	527	634		28	1191	154	1345	43	276	1664
2012	31	519	634		36	1184	171	1355	91	296	1742
2013	31	523	636		28	1190	168	1358	113	318	1789
2014	24	535	639		21	1198	183	1381	127	320	1828
2015	23	558	644		20	1225	202	1427	125	314	1866
2016	21	555	631		13	1207	211	1418	181	316	1915
2017	23	561	629		1	1213	235	1448	185	325	1958
2018	24	607	635		1	1266	256	1522	161	321	2004
2019	30	648	633		32	1311	291	1602	133	329	2064
2020	32	632	632		33	1296	303	1599	163	329	2091
2021	37	656	627		33	1320	325	1645	154	344	2143
2022	36	662	620		27	1318	358	1676	145	356	2177

Vir: Tabele članstva ZZS 2001 - 2022

Št. aktivnih zobozdravnikov v obdobju 2001 - 2022



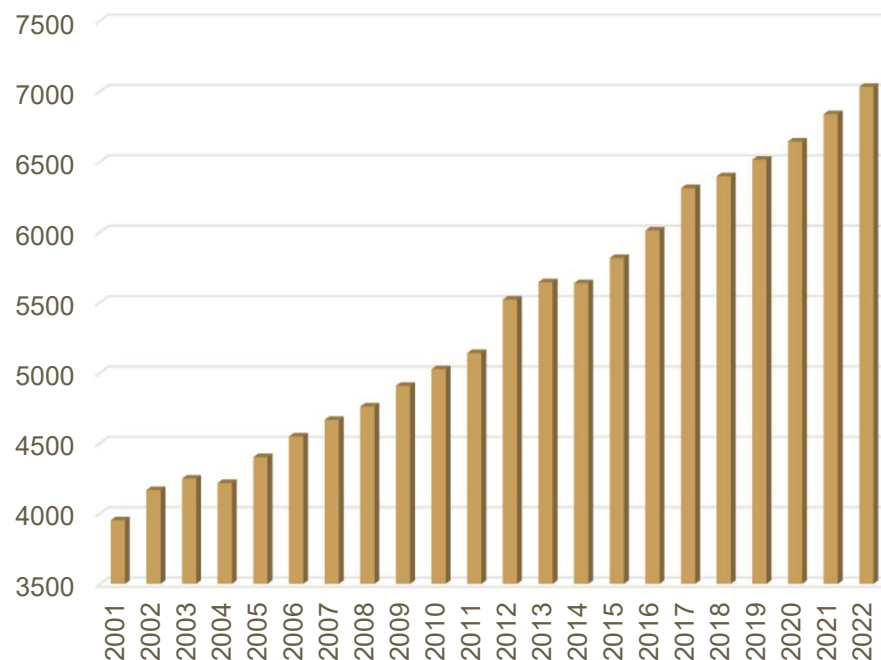
ZDRAVNIKI 2001-2022



ČLANSTVO ZZS - ZDRAVNIKI 2001 - 2022

Leto	Bolnišnica	Zdravstveni dom	Zasebni sektor s koncesijo	zdravilišča, soc. zavodi	od tega specializanti	JZM	Zasebni sektor brez koncesije	Aktivni v zdravniški službi	Zaposleni drugje	Upokojenci	Skupaj
2001	2171	1298	394	56	761	3919	33	3952	551	474	4977
2002	2273	1346	440	66	657	4125	42	4167	458	528	5153
2003	2337	1340	459	65	732	4201	38	4248	465	617	5330
2004	2314	1327	474	64	820	4179	38	4217	483	667	5491
2005	2245	1296	485	60	798	4360	41	4401	467	735	5603
2006	2203	1255	529	56	943	4507	40	4547	452	795	5794
2007	2141	1199	588	57	1052	4626	40	4666	432	836	5934
2008	2075	1147	643	53	1119	4717	43	4760	422	921	6103
2009	2078	1101	644	55	1110	4854	54	4908	391	845	6144
2010	2667	1249	679	51	1159	4969	56	5025	400	820	6245
2011	2913	1268	691	53	1211	4925	57	5140	377	932	6449
2012	3320	1354	683	55	1433	5452	68	5520	389	989	6898
2013	3400	1431	683	54	1496	5568	76	5644	409	1100	7153
2014	3251	1526	735	55	1426	5567	70	5637	414	1192	7243
2015	3336	1623	724	52	1645	5735	81	5816	469	1201	7486
2016	3453	1682	740	50	1682	5925	87	6012	607	1217	7836
2017	3678	1715	757	51	1834	6201	111	6312	506	1241	8059
2018	3746	1738	739	51	1695	6274	122	6396	523	1284	8203
2019	3833	1738	748	53	1708	6372	142	6514	513	1338	8365
2020	3949	1741	740	58	1700	6488	156	6644	531	1393	8568
2021	4083	1805	744	57	1717	6689	149	6838	517	1426	8781
2022	4186	1851	773	58	1710	6868	164	7032	544	1476	9052

Št. aktivni zdravnikov v obdobju 2001-2022

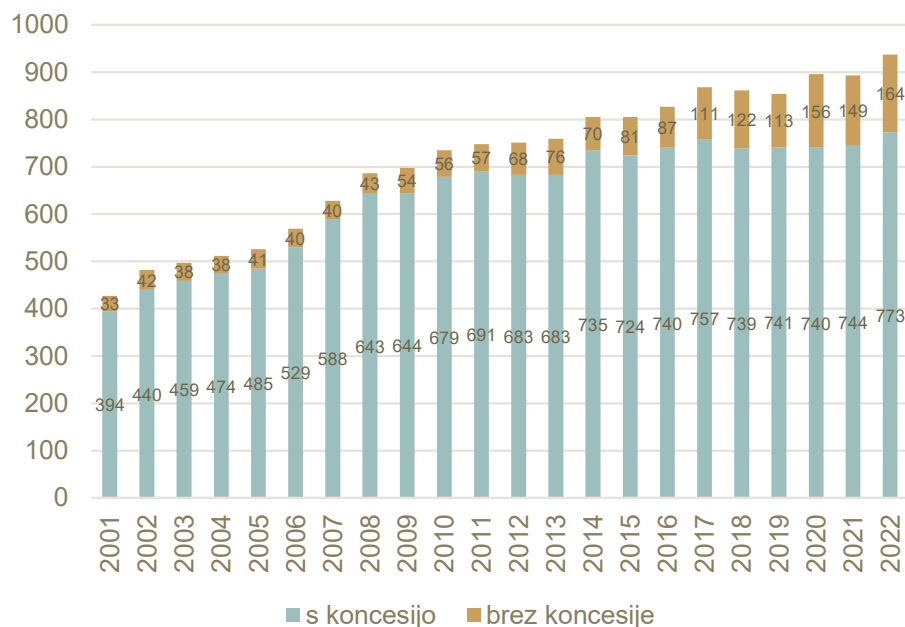


Vir: Tabele članstva ZZS 2001 - 2022

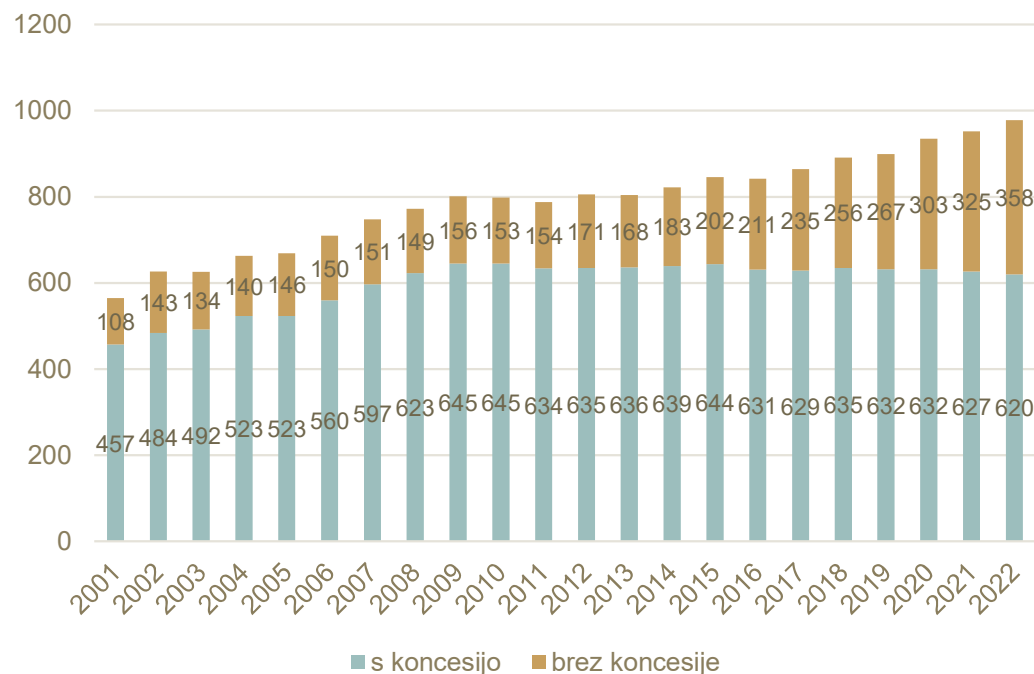
GIBANJE ŠTEVILA ZASEBNIKOV BREZ IN S KONCESIJO V OBDOBJU 2001 – 2022



Gibanje št. zdravnikov zaposlenih v zasebnem sektorju v obdobju 2001 - 2022



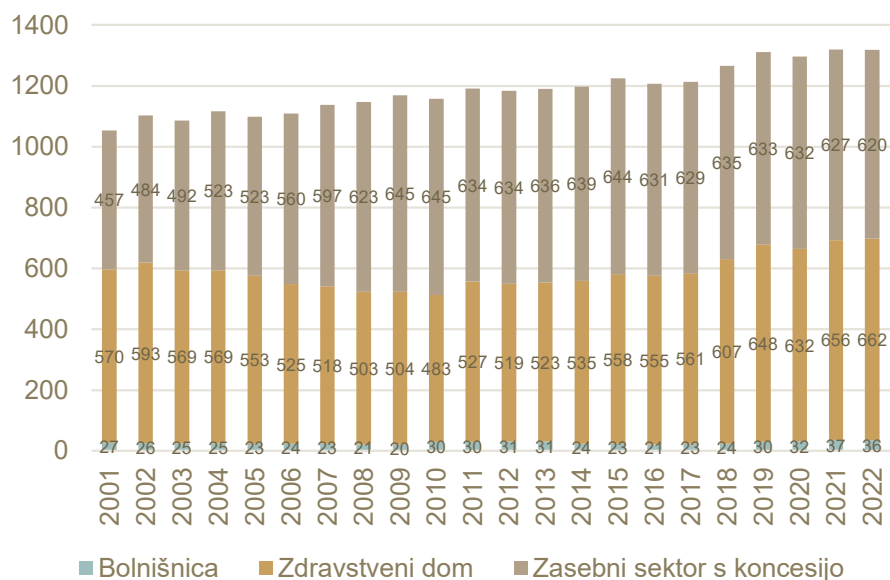
Gibanje št. zobozdravnikov zaposlenih v zasebnem sektorju v obdobju 2001 - 2022



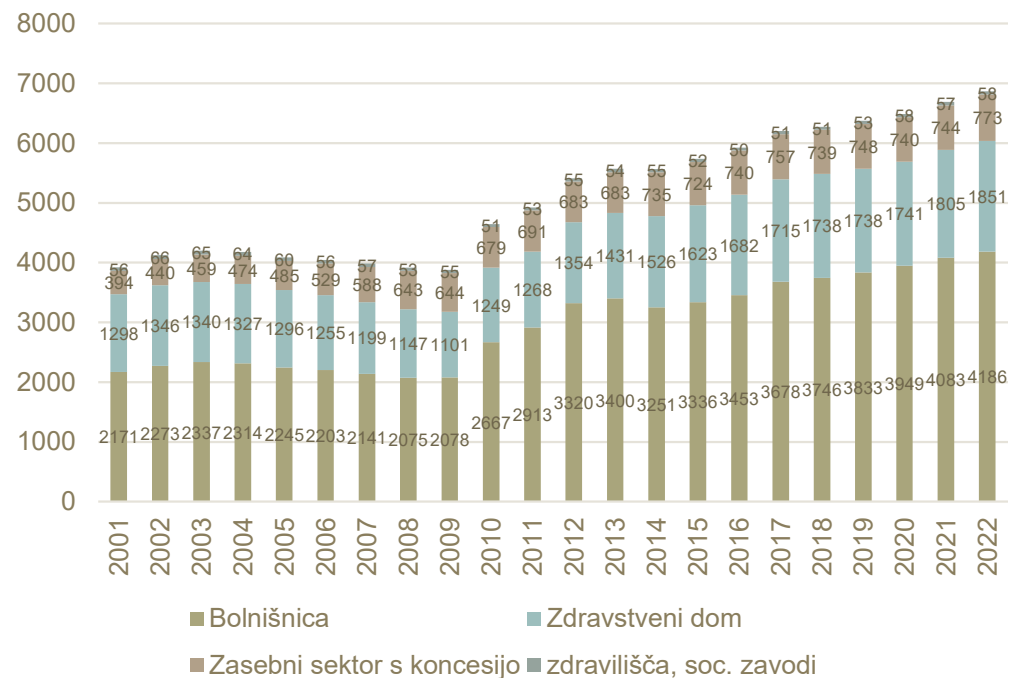
GIBANJE ŠT. ZDRAVNIKOV IN ZOBOZDRAVNIKOV ZAPOSLENIH V JAVNI ZDRAVSTVENI MREŽI V OBDOBJU OD 2001 DO 2022



Gibanje števila zobozdravnikov, zaposlenih v JZM v obdobju 2001 - 2022



Gibanje števila zdravnikov, zaposlenih v JZM v obdobju 2001 - 2022



ŠTEVILO ZDRAVNIKOV IN ZOBOZDRAVNIKOV AKTIVNIH V ZDRAVNIŠKI SLUŽBI V OBDOBJU 2000-2022



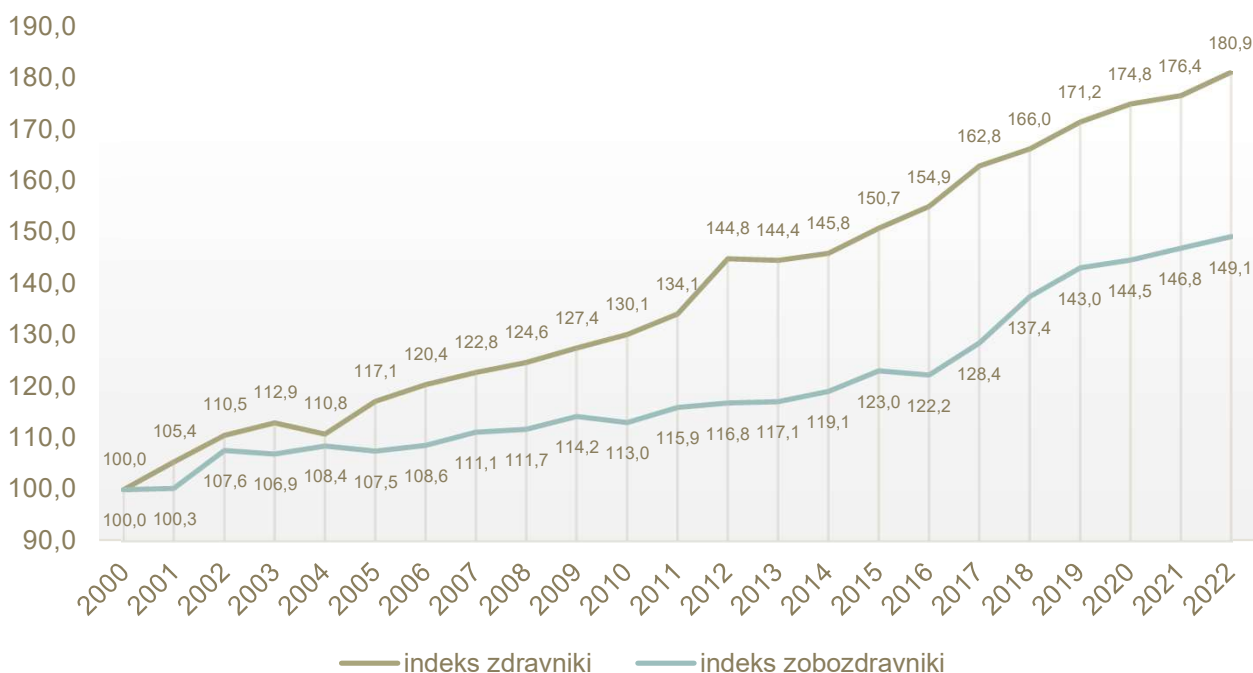
Število zdravnikov in zobozdravnikov aktivnih v zdravniški službi v obdobju 2000-2022

Leto	ZDRAVNIKI	ZOBOZDRAVNIKI	veržni indeks zdravnikov	veržni indeks zobozdravnikov	indeks zdravnikov	indeks zobozdravnikov
2000	4017	1160	-	-	100,0	100,0
2001	4233	1163	105,4	100,3	105,4	100,3
2002	4440	1248	104,9	107,3	110,5	107,6
2003	4537	1240	102,2	99,4	112,9	106,9
2004	4451	1258	98,1	101,5	110,8	108,4
2005	4704	1247	105,7	99,1	117,1	107,5
2006	4835	1260	102,8	101,0	120,4	108,6
2007	4931	1289	102,0	102,3	122,8	111,1
2008	5007	1296	101,5	100,5	124,6	111,7
2009	5119	1325	102,2	102,2	127,4	114,2
2010	5225	1311	102,1	98,9	130,1	113,0
2011	5385	1345	103,1	102,6	134,1	115,9
2012	5816	1355	108,0	100,7	144,8	116,8
2013	5802	1358	99,8	100,2	144,4	117,1
2014	5858	1381	101,0	101,7	145,8	119,1
2015	6053	1427	103,3	103,3	150,7	123,0
2016	6223	1418	102,8	99,4	154,9	122,2
2017	6538	1490	105,1	105,1	162,8	128,4
2018	6670	1594	102,0	107,0	166,0	137,4
2019	6879	1659	103,1	104,1	171,2	143,0
2020	7021	1676	102,1	101,0	174,8	144,5
2021	7086	1703	100,9	101,6	176,4	146,8
2022	7268	1729	102,6	101,5	180,9	149,1

* v številu zdravnikov so zajeti tudi sekundarji, pripravniki, mladi raziskovalci, zdravniki s strokovnim izpitom

* v številu zobozdravnikov so od leta 2017 dalje zajeti tudi pripravniki

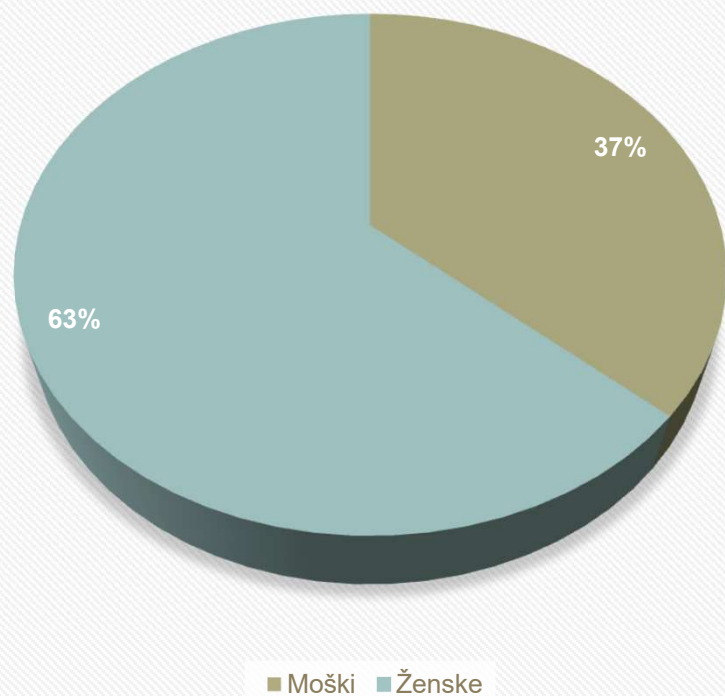
Indeksi gibanja števila zdravnikov in zobozdravnikov v obdobju 2000 - 2022 v primerjavi z letom 2000 (indeks 100)



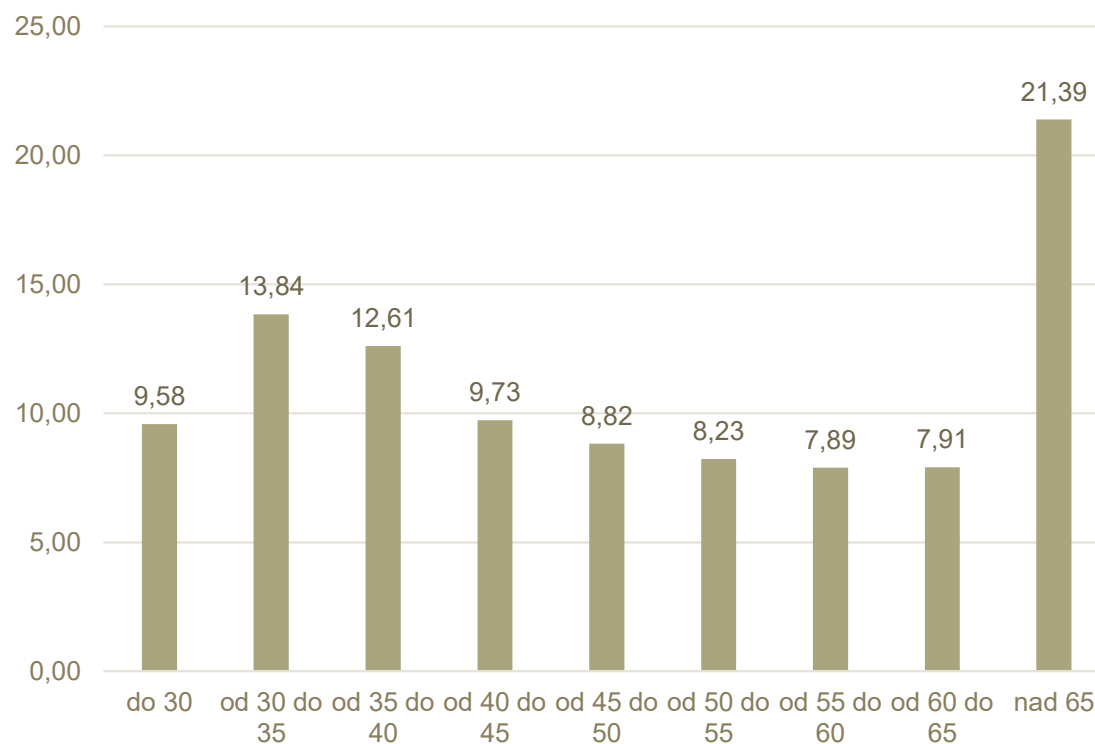
SPOL IN STAROST ČLANOV V LETU 2022



Spol članov 2022



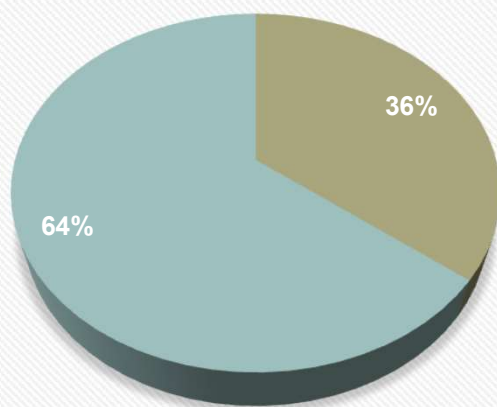
Starost članov 2022 po starostnih razredih v %



SPOL AKTIVNIH ČLANOV 2022

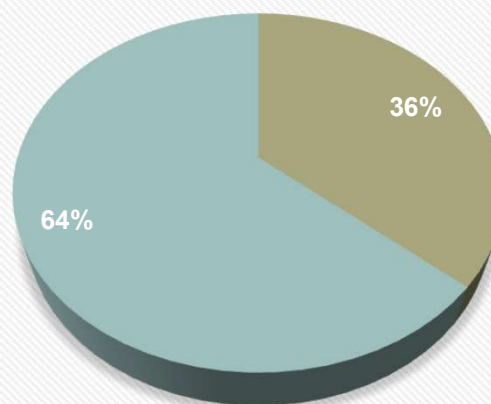


Aktivni člani po spolu
2022



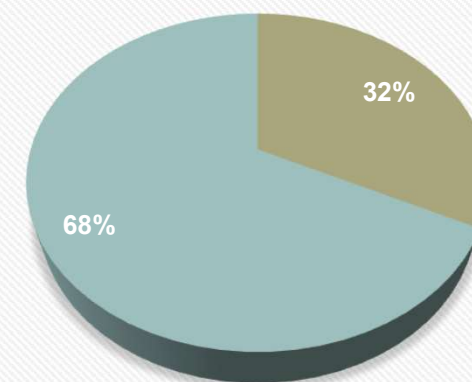
■ Moški ■ Ženske

Aktivni zdravniki po spolu
2022



■ Moški ■ Ženske

Aktivni zobozdravniki po
spolu 2022

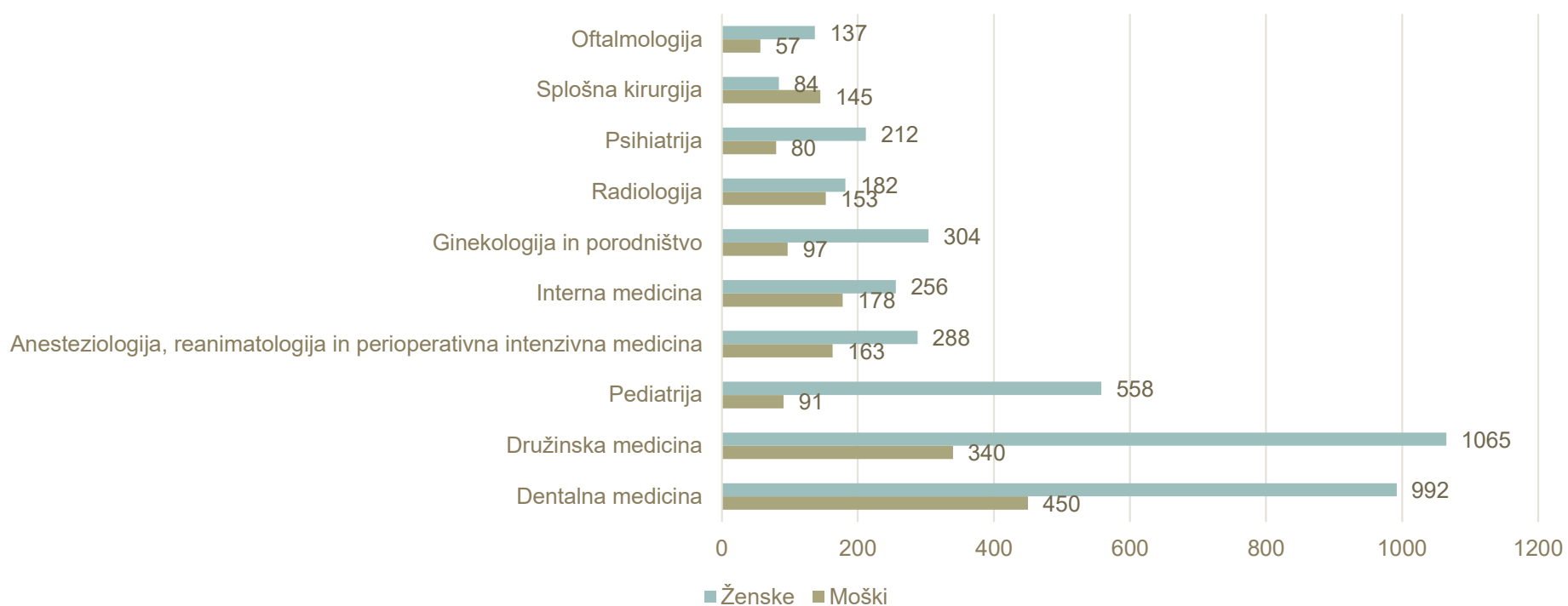


■ Moški ■ Ženske

AKTIVNI ČLANI PO SPECIALIZACIJAH 2022



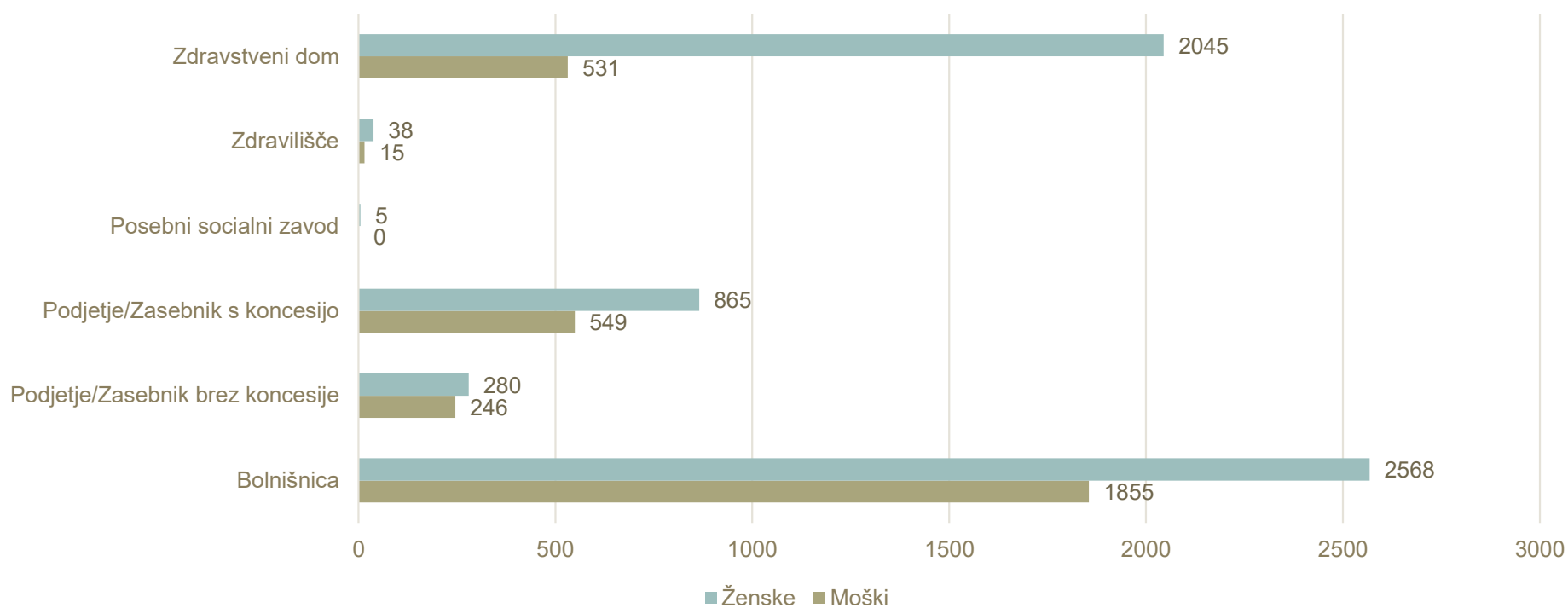
Št. aktivnih članov po specialističnih skupinah (10 največjih) glede na spol



AKTIVNI ČLANI PO VRSTI USTANOVE 2022



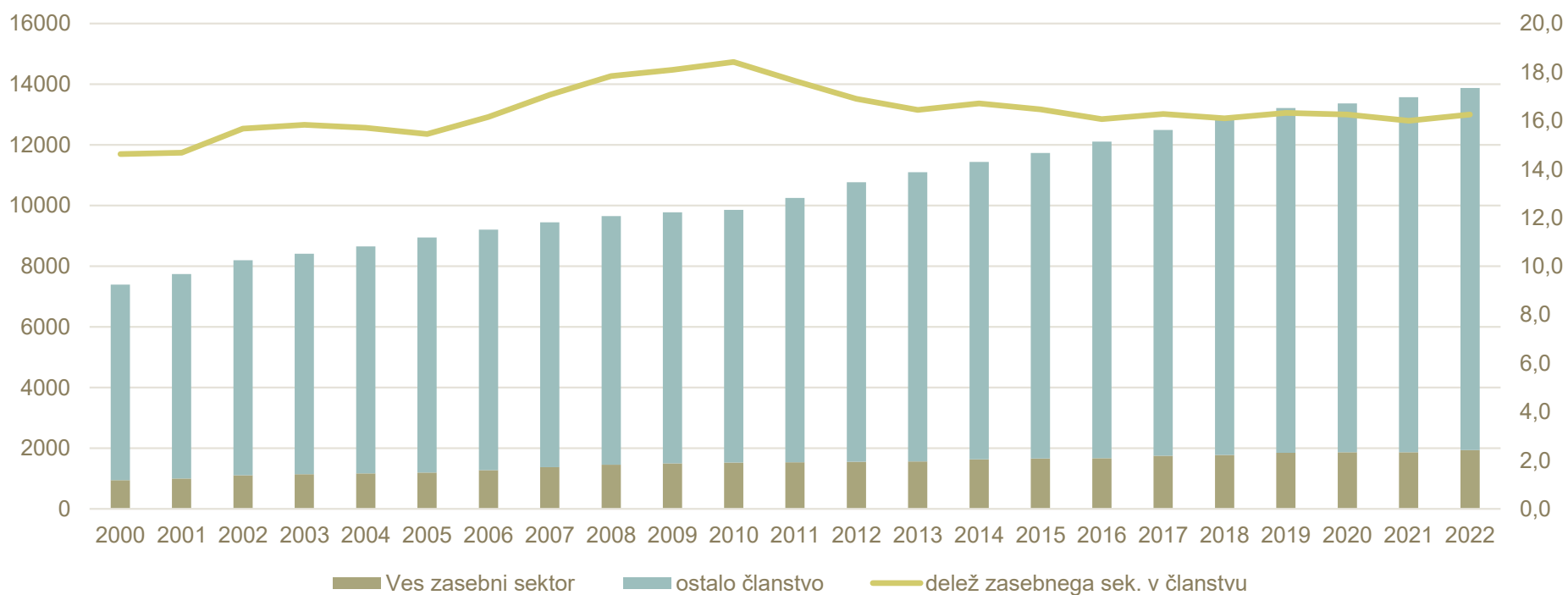
Porazdelitev aktivnih članov po vrsti ustanov glede na njihov spol



ZASEBNI SEKTOR V OBDOBJU 2000-2022



Št. zaposlenih v zasebnem sektorju v primerjavi z ostalim članstvom ter delež zaposlenih v zasebnem sektorju v članstvu ZZS



ZASEBNI SEKTOR V OBDOBJU 2000-2022



leto	zobozdravniki			zdravniki		
	s koncesijo	brez koncesije	skupaj zobozdravniki	s koncesijo	brez koncesije	skupaj zdravniki
2001	457	108	565	394	33	427
2002	484	143	627	440	42	482
2003	492	134	626	459	38	497
2004	523	140	663	474	38	512
2005	523	146	669	485	41	526
2006	560	150	710	529	40	569
2007	597	151	748	588	40	628
2008	623	149	772	643	43	686
2009	645	156	801	644	54	698
2010	645	153	798	679	56	735
2011	634	154	788	691	57	748
2012	635	171	806	683	68	751
2013	636	168	804	683	76	759
2014	639	183	822	735	70	805
2015	644	202	846	724	81	805
2016	631	211	842	740	87	827
2017	629	235	864	757	111	868
2018	635	256	891	739	122	861
2019	632	267	899	741	113	854
2020	632	303	935	740	156	896
2021	627	325	952	744	149	893
2022	620	358	978	773	164	937

ZASEBNI SEKTOR V OBDOBJU 2000-2022



Gibanje št. zdravnikov zaposlenih v zasebnem sektorju v obdobju 2001 - 2022



Gibanje št. zobozdravnikov zaposlenih v zasebnem sektorju v obdobju 2001 - 2022

