



»E-list«

Vloga: Sekundarij v obveznem delu

Navodila za uporabo
Verzija 1.0

Oktober 2022

Kazalo

1	UVOD	4
1.1	Omogočene vsebine aplikacije	4
2	DELOVNO OKOLJE APLIKACIJE	5
2.1	Uporabniške vloge	5
2.2	Opis uporabniškega vmesnika	5
2.2.1	Naslovna vrstica	6
2.2.2	Stranski meni	6
2.2.3	Osrednje delovno področje	7
2.3	Seznam osnovnih gradnikov (gumbov, ikon, vnosnih polj, povezav...)	7
2.4	Splošne oblike obrazcev	8
2.4.1	Obrazec s seznamom zapisov	8
2.4.2	Obrazec za delo z zapisom	9
2.5	Validacija obrazcev - preverjanje pravilnosti vnosov	11
3	VSEBINE APLIKACIJE – VLOGA SEKUNDARIJ OBVEZNI DEL	12
3.1	Sporočila	12
3.2	Seznam posegov	12
3.3	Opravljeni posegi	13
3.3.1	Seznam opravljenih posegov	13
3.3.2	Dodajanje opravljenega posega	14
3.3.3	Spreminjanje opravljenega posega	14
3.3.4	Kopiranje opravljenega posega	15
3.3.5	Brisanje opravljenega posega	16
3.3.6	Potrjen/zavrjen opravljen poseg	16
3.4	Kroženja	16
3.5	Beleženje ostalih zapisov	17
3.6	Potrditev E-lista	18
3.7	Ocenjevanje	18
3.8	Statistike	19
3.9	Dokumenti	20
3.10	Izpis e-lista	20

Kazalo slik

Slika 1: Uporabniški vmesnik aplikacije.....	6
Slika 2: Naslovna vrstica.....	6
Slika 3: Stranski meni	7
Slika 4: Seznam zapisov.....	9
Slika 5: Obrazec za delo z zapisom – dodajanje (prazen obrazec)	10
Slika 6: Obrazec za delo z zapisom – urejanje (poln obrazec).....	10
Slika 7: Obrazec za delo z zapisom – bralni način.....	11
Slika 8: Validacija obrazca.....	11
Slika 9: Sporočila	12
Slika 10: Seznam posegov.....	13
Slika 11: Seznam opravljenih posegov	14
Slika 12: Vnos opravljenega posega	14
Slika 13: Seznam opravljenih posegov	15
Slika 14: Urejanje zapisov vnesenega posega.....	15
Slika 15: Potrjen opravljen poseg.....	16
Slika 16: Seznam kroženj.....	17
Slika 17: Seznam mentorjev za ocenjevanje	18
Slika 18: Vnos ocene.....	19
Slika 19: Primer statistike	19
Slika 20: Dokumenti sekundaria	20
Slika 21: Izpis e-lista - excel	20

1 Uvod

V navodilih je predstavljena uporaba spletne aplikacije »E-list«. Predstavljeni so načini in primeri dela z aplikacijo za uporabniški profil »Sekundarij obvezni del«.

OPOMBA:

Podatki vidni na slikah aplikacije so zgolj testne narave in nimajo nobene povezave z realnostjo, zato na podatke ne obračajte pozornosti.

1.1 Omogočene vsebine aplikacije

Omogočene vsebine:

- Posegi (plan)
- Opravljeni posegi
- Kroženja
- Preizkus znanja in usposobljenosti
- Tečaji/Moduli
- Konference in kongresi
- Članki
- Izobraževanja
- Raziskovanja
- Literatura
- Druga spl. Opravila
- Ocenjevanje
- Statistika
- Dokumenti
- Izpis e-list

2 Delovno okolje aplikacije

2.1 Uporabniške vloge

Vstop v aplikacijo je mogoč z naslednjimi uporabniškimi vlogami:

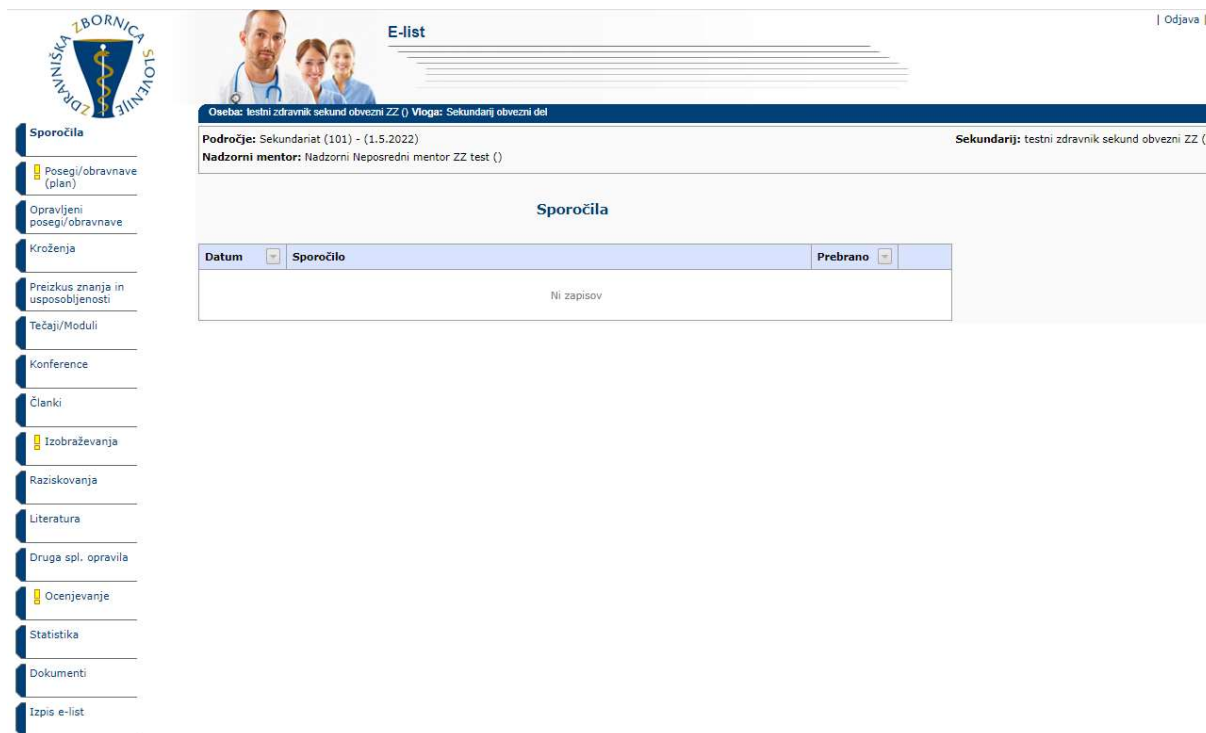
- **Sekundarij obvezni del**
Uporabnik s to vlogo dostopa in manipulira s podatki o svojem sekundariatu.
- **Neposredni mentor**
Uporabnik s to vlogo dostopa do posegov in ostalih zapisov sekundarijev katerim neposredni mentor je. Posege in ostale zapise lahko potrdi/zavrne.
- **Nadzorni mentor**
Uporabnik s to vlogo dostopa do kroženj, posegov in ostalih zapisov sekundarijev katerim neposredni mentor je. Kroženja, posege in ostale zapise lahko potrdi/zavrne. Omogočen ima vnos dokumentov in pregled nad statistikami.
- **Koordinator**
Uporabnik s to vlogo dostopa do kroženj, posegov in ostalih zapisov sekundarijev. Omogočen ima pregled nad statistikami.

Uporabnik ima lahko dodeljeno eno ali več vlog. Ob vstopu v aplikacijo izbere eno od vlog. S klikom na povezavo *Spremeni vlogo*, lahko vlogo kasneje zamenja.

2.2 Opis uporabniškega vmesnika

Uporabniški vmesnik aplikacije sestavljajo:

- naslovna vrstica,
- stranski meni in
- osrednje delovno področje.



The screenshot shows the 'E-list' application interface. On the left is a sidebar menu with the following items: Sporočila, Posegi/obravnave (plan), Opravljeni posegi/obravnave, Kroženja, Preizkus znanja in usposobljenosti, Težaji/Moduli, Konference, Članki, Izobraževanja, Raziskovanja, Literatura, Druga spl. opravila, Ocenjevanje, Statistika, Dokumenti, and Izpis e-list. The main content area is titled 'E-list' and includes a user profile section with the following information: Oseba: testni zdravnik sekund obvezni ZZ () Vloga: Sekundarij obvezni del; Področje: Sekundariat (101) - (1.5.2022); Nadzorni mentor: Nadzorni Neposredni mentor ZZ test (); and Sekundarij: testni zdravnik sekund obvezni ZZ (). Below this is a section titled 'Sporočila' containing a table with columns 'Datum', 'Sporočilo', and 'Prebrano'. The table currently shows 'Ni zapisov' (No records).

Slika 1: Uporabniški vmesnik aplikacije

2.2.1 Naslovna vrstica

Naslovna vrstica vsebuje naslednje podatke:

- logotip in naziv aplikacije,
- ime in vlogo prijavljenega uporabnika,
- ime nadzornega mentorja,
- povezave za odjavo, pomoč in spremeni vlogo (vidna v kolikor ima uporabnik dodeljenih več vlog).



The screenshot shows the header section of the application. It includes the logo of the Slovenian Medical Association on the left. The main header area contains the text 'E-list' and a user profile section with the following information: Oseba: testni zdravnik sekund obvezni ZZ () Vloga: Sekundarij obvezni del; Področje: Sekundariat (101) - (1.5.2022); Nadzorni mentor: NNM zdravnik ZZ test (); and Sekundarij: testni zdravnik sekund obvezni ZZ ().

Slika 2: Naslovna vrstica

2.2.2 Stranski meni

Stranski meni vsebuje povezave do različnih vsebin aplikacije.











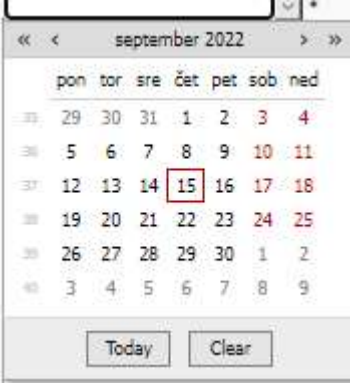
Slika 3: Stranski meni

2.2.3 Osrednje delovno področje

Po kliku na povezavo v stranskem meniju se v osrednji delovni površini prikazujejo ustrezni sezname, vnosni obrazci, statistike...

2.3 Seznam osnovnih gradnikov (gumbov, ikon, vnosnih polj, povezav...)

Izgled gradnika	Funkcija gradnika
	Gumb – S klikom na gumb sprožimo akcijo, ki je napisana na gumbu (npr. Shrani, Uredi, Prekliči...)
	Ikona Briši zapis – S klikom na ikono izbrišemo zapis iz evidence.
	Ikona Kopiraj zapis – S klikom na ikono kopiramo zapis.
	Pojavno okno šifrant – S klikom na ikono odpremo pojavno okno šifrant v katerem je mogoče napredno izbiranje in iskanje po šifrantu.
	Ikona Izbor zapisa – S klikom na ikono izberemo zapis.
Splošna ocena: <input checked="" type="radio"/> 1 <input type="radio"/> 2 <input type="radio"/> 3	Izbirno polje 1 – Izbirno polje s funkcijo ALI-ALI, kar pomeni, da je možno izbrati

	samo eno možnost. Možnost se izbere tako, da se z miško klikne v ustrezno izbiro.
	Napredni izbirni seznam – V izbirnem seznamu so v naprej pripravljene zapisi oz. vrednosti. Izbirni seznam odpremo s klikom na puščico. Prikaže se prvih nekaj zapisov. S pomočjo drsnika se pomikamo po ostalih zapisih. Z vnosom niza znakov v polje se sproži ožanje seznama oziroma iskanje. Prikažejo se samo zapisi, ki vsebujejo vnesen niz.
	Vnosno polje – V vnosno polje vnašamo oz. spreminjamo tekstovne vrednosti zapisa
	Več-vrstično vnosno polje – V vnosno polje vnašamo oz. spreminjamo tekstovne vrednosti zapisa v več vrsticah.
	Izbira datuma – s klikom na polje se prikaže koledar v katerem se lahko pomikamo po mesecih in letih ter izberemo datum. Izbrani datum se prikaže v tekstovnem polju. Datum lahko vnesemo tudi ročno.

*Opomba: Določeni gradniki so aktualni samo za določene uporabniške vloge.

2.4 Splošne oblike obrazcev


V aplikaciji se pojavljajo dve splošni obliki obrazcev:

- **Obrazec s seznamom zapisov** (obrazec prikazuje seznam zapisov, omogoča filtriranje ter sortiranje med njimi in izbiro posameznega zapisa).
- **Obrazec za delo z zapisom** (obrazec prikazuje izbrani zapis in omogoča urejanje zapisa (dodajanje, spreminjanje in brisanje zapisa)).

Funkcionalnosti, ki jih vsebujejo obrazci so podobne in so predstavljene v nadaljevanju.

2.4.1 Obrazec s seznamom zapisov

Na obrazcu se nahajajo vsi zapisi določene vsebine aplikacije (seznam posegov, kroženj šifranti, ...). Zapisi so urejeni po **straneh**, po katerih se premikamo s klikom na povezavo do zelene strani (številke strani se nahajajo na dnu seznama/tabele). Vsak zapis v seznamu ima prikazanih nekaj informativnih podatkov.

Zapise lahko **filtriramo** po posameznem stolpcu s klikom na ikono  poleg naziva posameznega stolpca in izborom vrednosti po kateri želimo filtrirati.

Opravljeni posegi

Vnesi nov opravljen poseg

Datum	Področje	Poseg	Diagnoza	Šifra	Ustanova	Dat. pos.	Št.	Nep. mentor	Potrdil/zavrnil		
18.1.2012	Vrste obsegov oz. obravnav pod nadzorstvom:	Kriokavstika	(All) (Blanks) (Non blanks)		anskega	18.01.2012	1	Ivan Dokič, dr. med.			
13.1.2012	Vrste posegov oz. obravnav samostojno:	Mikroskopski dokaz gonokokov v razmazu	- Posegi izven plana - Elektrokoagulacija Kriokavstika		požiralnika z m pri otroku	07.06.2011	1	mag. Katarina Koveš Novak, dr. med.			
13.1.2012	Vrste obsegov oz. obravnav pod nadzorstvom:	Probatorna ekscizija	Mikroskopski dokaz gonokokov v razmazu Probatorna ekscizija		a številnih	13.01.2012	1	prim. Ladislav Abrahamberg, dr. dent. med.			
9.1.2012	Vrste obsegov oz. obravnav pod nadzorstvom:	Kriokavstika	neopredeljen	lokalizacija	intrakranialna	08.01.2012	10	Dshamiliyat Abdulhalikova, dr. med.			
9.1.2012	Vrste obsegov oz. obravnav pod nadzorstvom:	Elektrokoagulacija	Bolezen predelovalcev lanu		Punkcija subarahnoidalnega prostora (cisterne)	09.01.2012	1	Simona Grasselli, dr. med.	Simona Grasselli, dr. med.		
4.1.2012	- Posegi izven plana -	- Posegi izven plana -	Drugi stimulansi centralnega živčevja		Izrezanje lezij v lobanjski kosti	A S M d.o.o.	03.01.2012	3	Ivana Abramič, dr. dent. med.		
16.12.2011	- Posegi izven plana -	- Posegi izven plana -	Druge vrste akutna infekcija zgornjih dihal na več mestih		Punkcija subarahnoidalnega prostora (cisterne)	1A - Dent zasebna zobna ordinacija Mateja Meh, dr. dent. med.	16.12.2011	5	prim. Ladislav Abrahamberg, dr. dent. med.		
14.12.2011	Vrste posegov oz. obravnav samostojno:	Probatorna ekscizija	Akutni nespecifični idiopatski perikarditis		Kateterizacija desnega srca	UKC Ljubljana Dermatovenerološka klinika Bolniški oddelek I, II	14.12.2011	1	Simona Grasselli, dr. med.	Simona Grasselli, dr. med.	
13.12.2011	- Posegi izven plana -	- Posegi izven plana -	Pljuča rejcevc ptic		Prežžopnenje napajalne arterije znotrajlobanjske anevrizme proksimalno	Ambulanta družinske medicine Anton Kolar Sluga, dr. med. spec., spl. med.	13.12.2011	5	Said Al Mawed, dr. med.		
8.12.2011	- Posegi izven plana -	- Posegi izven plana -	Akutni faringitis povzročen z drugimi, opredeljenimi povzročitelji		Punkcija možganskega ventrikla	32 d.o.o., Zdravstvo in zobozdravstvo	08.12.2011	1	Tatjana Gelebesheva Mateska, dr. med.	Tatjana Gelebesheva Mateska, dr. med.	

Stran 1 od 2 (19 zapiskov)   

Slika 4: Seznam zapisov

Zapise lahko **sortiramo** padajoče ali naraščajoče po posameznem stolpcu s klikom na naziv stolpca v seznamu.

Zapis lahko **urejamo, beremo, brišemo, kopiramo** s klikom na ustrezno ikono ali povezavo, ki se nahaja ob vsakem zapisu.

S klikom na gumb, ki se nahaja pod/nad seznamom se odpre prazen obrazec za **dodajanje** novega zapisa.

V kolikor seznam vsebuje **gnezdene** zapise, te odpremo s klikom na ikono .

2.4.2 Obrazec za delo z zapisom

Obrazec je namenjen **dodajanju** novega zapisa (v tem primeru je obrazec prazen) oziroma **urejanju** obstoječega zapisa (v tem primeru je obrazec poln).

Vnosna polja, ki so označena z znakom »*« so **obvezna**.

Opravljeni poseg/obravnavo - dodajanje

Datum izvedbe: *

Področje posega:

Poseg/obravnavo: *

Mesto v ekipi: *

Ustanova / oddelek:

Neposredni mentor:

Bolnik: (vnesite inicialke in letnico rojstva, npr. JN1970)

Diagnoza:

Šifra posega/obravnave:

Št. posegov/obravnav: *

Opomba:

Datum vnosa:

Slika 5: Obrazec za delo z zapisom – dodajanje (prazen obrazec)

Če želimo **dodati** nov zapis kliknemo gumb ali povezavo v seznamu zapisov ter vnesemo oz. izpolnimo vsa zahtevana polja in kliknemo na gumb *Shrani*.

Opravljeni poseg - urejanje

Datum izvedbe:

Področje posega:

Poseg:

Mesto v ekipi:

Ustanova / oddelek:

Neposredni mentor:

Bolnik:

Diagnoza:

Šifra posega:

Št. posegov:

Opomba:

Datum vnosa:

Slika 6: Obrazec za delo z zapisom – urejanje (poln obrazec)

Obstoječ zapis se iz seznama odpre v **bralnem** načinu. V bralnem načinu so vnosna polja obarvana v sivo barvo in jih ni mogoče spreminjati. V kolikor želimo obstoječ zapis **urediti**, kliknemo gumb *Uredi* ter opravimo zelene spremembe in kliknemo gumb *Shrani*. Če sprememb ne želimo potrditi, kliknemo gumb *Prekliči*.

Podatki o opravljenem posegu

Datum izvedbe:	18.1.2012
Področje posega:	7059 Vrste obsegov oz. obravnav pod nadzorstvom:
Poseg:	Kriokavstika, št. pos.: 20
Mesto v ekipi:	Operater
Ustanova / oddelek:	UKC Ljubljana Dermatovenerološka klinika Specialistične dermatološke ambulante
Neposredni mentor:	() Ivan Đokić, dr. med.
Bolnik:	test
Diagnoza:	Akutni laringofaringitis
Šifra posega:	3900600 2 1 Punkcija možganskega ventrikla
Št. posegov:	1
Opomba:	test
Datum vnosa:	18.1.2012

Slika 7: Obrazec za delo z zapisom – bralni način

2.5 Validacija obrazcev - preverjanje pravilnosti vnosov

Opravljeni poseg - dodajanje

Obrazec ni veljavno izpolnjen!

- Manjka podatek "Datum izvedbe".
- Manjka podatek "Mesto v ekipi".
- Manjka podatek "Ustanova / oddelek".
- Manjka podatek "Neposredni mentor".
- Manjka podatek "Diagnoza".
- Manjka podatek "Šifra posega".
- Podatek "Število posegov" ni v pravilnem formatu (celo število).

Datum izvedbe:

Slika 8: Validacija obrazca

Validacija obrazca se izvede, ko kliknemo gumb *Shrani*. Aplikacija preveri, če so vsi vneseni podatki pravilni oz., če so vneseni vsi zahtevani podatki (polja označena z »*«). V primeru, da validacija obrazca **ni uspešna**, se pojavi rdeče obvestilo o napačnih oziroma manjkajočih podatkih. Takoj, ko vnesemo pravilen podatek oz. izpolnimo zahtevano polje, se opozorilo odstrani. Če je validacija **uspešna**, se zapis uspešno shrani v evidenco.

3 Vsebine aplikacije – vloga Sekundarij obvezni del

V poglavju so opisane posamezne vsebine aplikacije.

3.1 Sporočila

Seznam sporočil o potrjenih/zavrženih posegih od vaše zadnje prijave v e-listu in sistemskih obvestil.

Sporočila			
Datum	Sporočilo	Prebrano	
16.5.2020	Sporočilo administratorja vsem specializantom: Spoštovani, danes med 20.00 in 24.00 uro, bo aplikac	✓	
15.4.2020	Potrjeni preizkusi znanja: 2. Odstranjene potrditve preizkusov znanja: 1.		
14.4.2020	Potrjeni posegi/obravnave: 3. Potrjeni preizkusi znanja: 2. Odstranjene potrditve preizkusov znanja: 1		
10.2.2020	Potrjeni posegi/obravnave: 19. Zavrženi posegi/obravnave: 3. Potrjena izobraževanja: 1. Potrjeni pre	✓	
23.12.2019	Sporočilo administratorja vsem specializantom: Spoštovani, danes med 15 uro in predvidoma 18 uro e		
18.9.2019	Potrjeni posegi/obravnave: 38. Zavrženi posegi/obravnave: 10. Potrjeni preizkusi znanja: 1.	✓	
20.2.2019	Potrjeni posegi/obravnave: 28. Zavrženi posegi/obravnave: 1. Potrjeni preizkusi znanja: 1.	✓	
8.1.2019	Potrjeni posegi/obravnave: 23.	✓	
30.11.2018	Potrjeni posegi/obravnave: 2.	✓	
23.8.2018	Potrjeni posegi/obravnave: 1.	✓	
14.8.2018	Potrjeni posegi/obravnave: 1.	✓	

Slika 9: Sporočila

3.2 Seznam posegov

Seznam posegov sekundarija je viden v meniju *Posegi (plan)*. Po posameznih področjih je prikazan seznam posegov, ki jih naj sekundarij opravi in število posegov, ki jih je sekundarij že opravil (Št.oprav.) ter podatek koliko od teh je tudi že potrjenih (Št. potrj.).

Nov opravljen poseg sekundarij vpiše preko povezave *Dodaj*, poleg posameznega posega oz. področja posega. Odpre se obrazec za vnos opravljenega posega, ki že ima izpolnjeni polji za področje posega in poseg, glede na to, kje v tabeli je kliknil povezavo *Dodaj*.

E-list

Oseba: testni zdravnik sekund obvezni ZZ () Vloga: Sekundarij obvezni del

Področje: Sekundariat (101) - (1.5.2022) Sekundarij: testni zdravnik sekund ob

Nadzorni mentor: Nadzorni Neposredni mentor ZZ test ()

Posegi/obravnave

Vnesi nov opravljen poseg/obravnavo

Področje posega / posegi in obravnave	Koda	Št. plan.	Št. potrj.	Št. oprav.	Ocenjeno
<input type="checkbox"/> primarni pregled po načelih ABCDE	1000	10	0	0	
<input type="checkbox"/> temeljni in dodatni postopki oživljanja (lahko na modelu, vsaj 1x otrok)	1001	5	0	0	
<input type="checkbox"/> oskrba dihalne poti in podpora dihanju	1002	62	0	0	
<input type="checkbox"/> vzpostavitev znotrajžilnega dostopa	1003	52	0	0	
<input type="checkbox"/> snemanje EKG z 12 odvodi	1004	10	0	0	
<input type="checkbox"/> postopki defibrilacije, sinhronizirane elektrokonverzije in transkutanega srčnega spodbujanja (lahko na modelu, vsako vsaj 1x)	1005	5	0	0	
<input type="checkbox"/> mali kirurški posegi	1006	25	0	0	
<input type="checkbox"/> kirurška oskrba kožnih abscesov, ateromov, paronihij in vraščenih nohtov (vsako vsaj 1x)		5	0	0	Dodaj
<input type="checkbox"/> kirurška oskrba rane in prevezi		10	0	0	Dodaj
<input type="checkbox"/> uporaba lokalne oziroma regionalne anestezije		10	0	0	Dodaj
<input type="checkbox"/> poškodbe	1007	21	0	0	
<input type="checkbox"/> sodelovanje pri porodu	1008	3	0	0	
<input type="checkbox"/> sodelovanje pri oskrbi novorojenca	1009	3	0	0	
<input type="checkbox"/> kateterizacija sečnega mehurja pri moškem	1010	3	0	0	
<input type="checkbox"/> kateterizacija sečnega mehurja pri ženski	1011	3	0	0	
<input type="checkbox"/> odstranjevanje tujka iz očesa	1012	3	0	0	
<input type="checkbox"/> zaustavljanje krvavitve iz nosu	1013	3	0	0	
<input type="checkbox"/> interpretacija izvida rentgenograma prsnih organov	1014	5	0	0	
<input type="checkbox"/> interpretacija izvida rentgenograma trebuha	1015	5	0	0	
<input type="checkbox"/> obsejnostni ultrazvočni pregled po protokolu RUSH (lahko opisno)	1016	5	0	0	
<input type="checkbox"/> - Posegi/obravnave izven plana -	/	0	0	0	

Vnesi nov opravljen poseg/obravnavo

Slika 10: Seznam posegov

3.3 Opravljeni posegi

3.3.1 Seznam opravljenih posegov

S klikom na povezavo *Opravljeni posegi* v stranskem meniju se odpre seznam opravljenih posegov sekundarija.

S klikom na gumb *Vnesi nov opravljen poseg* sekundarij odpre vnosni obrazec za vnos novega opravljenega posega.

S klikom na povezavo v prvem stolpcu sekundarij v bralnem načinu odpre obstoječ opravljen poseg.

S klikom na ustrezno ikono v zadnjem stolpcu seznama sekundarij poseg kopira ali briše.

Opravljeni posegi/obravnave

Vnesi nov opravljen poseg

Datum	Področje	Poseg/obravnavo	Diagnoza	Ustanova	Dat. pos.	Vloga	Št.	Nep. mentor	Potrdil/zavrnil			
17.10.2022	vzpostavitev znotrajžilnega dostopa	odvzem krvi za laboratorijsko analizo		ZZS testiranje eLista	05.10.2022	Izvajalec	1	prim. mag. Andrej Aleš, dr. med.				
17.10.2022	oskrba dihalne poti in podpora dihanju	predihavanje z obrazno masko in dihalnim balonom		ZZS testiranje eLista	12.10.2022	Izvajalec	1	Zoran Konstantinovič, dr. med.				

Vnesi nov opravljen poseg/obravnavo

Slika 11: Seznam opravljenih posegov

3.3.2 Dodajanje opravljenega posega

Obrazec za vnos opravljenega posega sekundarij odpre s klikom na gumb *Vnesi nov opravljen poseg*, ki se nahaja pod/nad seznamom opravljenih posegov (meni *Opravljeni posegi*) ali preko povezave *Dodaj* v planu posegov (meni *Posegi (plan)*).

Sekundarij vnese zahtevana polja in vnos potrdi s klikom na *Shrani*.

Opravljeni poseg/obrnava - dodajanje

Datum izvedbe: 6.10.2022 *

Področje posega: 1001 temeljni in dodatni postopki oživljanja (lahko na modelu, vsaj 1x otrok)

Poseg/obrnava: temeljni in dodatni postopki oživljanja (lahko na modelu, vsaj 1x otrok), št. pos.: 5 *

Mesto v ekipi: Izvajalec *

Ustanova / oddelek: ZKS testiranje eLista *

Neposredni mentor: *

Bolnik: (vnesite inicialke in letnico rojstva, npr. JN1970)

Diagnoza:

Šifra posega/obrnave:

Št. posegov/obrnave: 1 *

Opomba:

Datum vnosa: 17.10.2022

Shrani Shrani in kopiraj Prekliči

Slika 12: Vnos opravljenega posega

3.3.3 Spreminjanje opravljenega posega

V seznamu opravljenih posegov so v prvem stolpcu povezave do obstoječih opravljenih posegov.

Opravljeni posegi/obravnave

Vnesi nov opravljen poseg

Datum	Področje	Poseg/obravnav	Diagnoza	Ustanova	Dat. pos.	Vloga	Št.	Nep. mentor	Potrdil/zavrnil		
17.10.2022	vzpostavitev znotrajžilnega dostopa	odvzem krvi za laboratorijsko analizo		ZZS testiranje eLista	05.10.2022	Izvajalec	1	prim. mag. Andrej Aleš, dr. med.			
17.10.2022	oskrba dihalne poti in podpora dihanju	predihavanje z obrazno masko in dihalnim balonom		ZZS testiranje eLista	12.10.2022	Izvajalec	1	Zoran Konstantinović, dr. med.			

Vnesi nov opravljen poseg/obravnavo

Slika 13: Seznam opravljenih posegov

Po izboru posega se obrazec odpre v bralnem načinu. Podatke o posegu sekundarij spremeni s klikom na gumb »uredi«

Podatki o opravljenem posegu/obravnavi

Datum izvedbe: 5.10.2022 *

Področje posega: 1003 vzpostavitev znotrajžilnega dostopa

Poseg/obravnav: odvzem krvi za laboratorijsko analizo, št. pos.: 5 *

Mesto v ekipi: Izvajalec *

Ustanova / oddelek: ZZS testiranje eLista *

Neposredni mentor: (00679) prim. mag. Andrej Aleš, dr. med. *

Bolnik: (vnesite inicialke in letnico rojstva, npr. JN1970)

Diagnoza:

Šifra posega/obravnav: *

Št. posegov/obravnav: 1 *

Opomba:

Datum vnosa: 17.10.2022


Uredi Prekliči

Slika 14: Urejanje zapisov vnesenega posega

in po opravljenih spremembah le te potrdi s klikom na *Shrani*.


Urejanje podatkov je mogoče dokler ni poseg potrjen/zavrjen s strani mentorja.

3.3.4 Kopiranje opravljenega posega

V seznamu opravljenih posegov se v zadnjem stolpcu nahaja ikona za kopiranje opravljenega posega .

Kopiran poseg sekundarij ustrezno popravi/dopolni in potrdi s klikom na Shrani.

3.3.5 Brisanje opravljenega posega

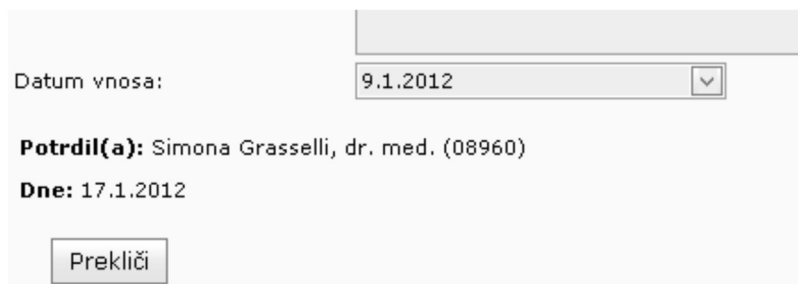
V seznamu opravljenih posegov se v zadnjem stolpcu nahaja ikona za brisanje opravljenega posega .

Brisanje opravljenega posega je mogoče dokler ni poseg potrjen/zavrjen s strani mentorja.

3.3.6 Potrjen/zavrjen opravljen poseg

V seznamu opravljenih posegov ali v obrazcu opravljenega posega je vidno ali je bil opravljen poseg potrjen oziroma zavrjen.

Opravljen poseg lahko potrdi/zavrne neposredni mentor, ali nadzorni mentor.



Datum vnosa: 9.1.2012

Potrdil(a): Simona Grasselli, dr. med. (08960)

Dne: 17.1.2012

Prekliči

Slika 15: Potrjen opravljen poseg

3.4 Kroženja

Kroženja sekundarija so vidna v stranskem meniju *Kroženja*. Pod posameznim kroženjem so zabeleženi opravljeni posegi, ki jih je sekundarij opravil v okviru kroženja.

Posamezen zapis o opravljenem posegu se v določeno kroženje uvrsti, če datumsko ustreza terminu kroženja in če je bil opravljen na enaki ustanovi, kot je definirana na kroženju.

Oseba: testni zdravnik sekund obvezni ZZ () Vloga: Sekundarij obvezni del								
Področje: Sekundariat (101) - (1.5.2022)						Sekundarij: testni zdravnik		
Nadzorni mentor: NIMM zdravnik ZZ test ()								
Kroženja								
Področje k.	Delovišče	Trajanje	Začetek	Konec	Ustanova	Potrdil	Dne	
<input type="checkbox"/>	Anesteziologija	Operacijske dvorane	2 tedna	01.05.2022	15.05.2022	SB Celje Dermatovenerološki oddelek		
<input type="checkbox"/>	Interna medicina	Urgentni center – enota za bolezni	5 tednov	27.06.2022	31.07.2022	SB Celje Oddelek kirurgijo čeljusti in obraza		
<input type="checkbox"/>	Kirurgija	Urgentni center – enota za poškodbe	4 tedni					
<input type="checkbox"/>	Splošna nujna medicinska pomoč	Urgentni center – enota za hitre preglede	4 tedni					
<input type="checkbox"/>	Splošna nujna medicinska pomoč	Urgentni center – mobilna enota reanimobil	1 teden					
<input type="checkbox"/>	Pedriatrija	Urgentna pediatrična ambulanta	3 tedni					
<input type="checkbox"/>	Ginekologija s porodništvom	Urgentna ginekološka ambulanta	2 dneva					
<input type="checkbox"/>	Ginekologija s porodništvom	Porodne sobe (od tega vsaj 1 dan na simulatorju poroda)	3 dni					
<input type="checkbox"/>	Nevrologija in psihiatrija	Urgentna nevrološka ambulanta	4 dni					
<input type="checkbox"/>	Nevrologija in psihiatrija	Seminar iz nujnih stanj v psihiatriji	1 dan					
<input type="checkbox"/>	Otorinolaringologija in oftalmologija	Urgentna ORL-ambulanta	3 dni					
<input type="checkbox"/>	Otorinolaringologija in oftalmologija	Urgentna očesna ambulanta	2 dneva					
<input type="checkbox"/>	Opravljeni posegi/obravnave, ki se ne uvrščajo v nobeno kroženje.							

Slika 16: Seznam kroženj

3.5 Beleženje ostalih zapisov

V aplikaciji sekundarij beleži ostale različne zapise in vsebine sekundariata.

Sekundarij v aplikaciji beleži naslednje zapise v sklopu sekundariata še:

- Preizkus znanja in usposobljenosti (potrjuje neposredni mentor, nadzorni mentor ali koordinator).
- Tečajji (potrjuje **nadzorni mentor ali koordinator**).
- Konference in kongrese (neobvezno potrjuje neposredni mentor, nadzorni mentor ali koordinator).
- Izobraževanja (neobvezno potrjuje neposredni mentor, nadzorni mentor ali koordinator).
- Raziskovanja (potrjuje neposredni mentor, nadzorni mentor ali koordinator).
- Druga spl. opravila (potrjuje neposredni mentor, nadzorni mentor ali koordinator).

Vsi zapisi potrebujejo potrditev/zavrnitev s strani ustrezne osebe (glej oklepaje v zgornjih alinejah).

3.6 Potrditev E-lista

Po opravljenih vseh obveznostih v sklopu sekundariata, E-list potrdi nadzorni mentor. Potrditev nadzornega mentorja je vidna v naslovni vrstici.

Po potrditvi E-lista s strani nadzornega mentorja se sekundariju iz aplikacije samodejno posreduje obvestilo po elektronski pošti.

Ko je podana potrditev E-lista, sekundarij ne more več dodajati, popravljati ali brisati zapise na tem E-listu.

3.7 Ocenjevanje

Ocenjevanje se nahaja v stranskem meniju *Ocenjevanje*.

Sekundarij mora v aplikaciji obvezno oceniti vse neposredne mentorje pri opravljenih posegih, mentorja ocenjuje enkrat v obdobju sekundariata (velja za posege in kroženja) ter nadzornega mentorja.

Ocenjevanje izvede s klikom na povezavo *OCENI!* v seznamu mentorjev. Odpre se obrazec za vnos ocen. Po vnosu ocen sekundarij ocene potrdi s klikom na *Shrani*.

Pozor pri vnosu ocen! Ocene po shranjevanju ni mogoče več popraviti ali izbrisati!

Ocenjevanje je anonimno.

Ocenjevanje

»Vsi vaši odgovori so popolnoma anonimni in bodo uporabljeni izključno za oceno izvajanja programa sekundariata – obvezni del na posameznih kliničnih oddelkih in v zdravstvenih ustanovah ter bodo služili kot vir podatkov za spremembe programa sekundariata- obvezni del v prihodnje. Uporabljeni izrazi, zapisani v slovnični obliki moškega spola, so uporabljeni kot nevtralni za moške in ženske.«

ocene neposrednih mentorjev:

Začetek kroženja	Konec kroženja	Področje k.	Delovišče	N. mentor	Ocenjeno
Ni zapisov					

ocene nadzornih mentorjev:

Leto	Nadzorni mentor
2022	OCENI!

ocena celotnega obveznega dela sekundariata:

Sekundariat obvezni del
OCENI!

anketa celotnega obveznega dela sekundariata:

Sekundariat obvezni del
ANKETA!

Slika 17: Seznam mentorjev za ocenjevanje

Oseba: testni zdravnik sekund obvezni ZZ () Vloga: Sekundarij obvezni del

Področje: Sekundariat (101) - (1.5.2022) Sekundarij: testni zdravnik sekund obvezni ZZ ()

Nadzorni mentor: NNM zdravnik ZZ test ()

Ocena nadzornega mentorja - dodajanje

Nadzorni mentor: NNM zdravnik ZZ test
 Leto: 2022
 Datum ocene: 17.10.2022
 Opomba:

1 - nezadovoljivo; 5 - odlično

Strokovnost: 1 2 3 4 5 (poznavanje vsebine sekundariata, strokovnih smernic) *

Razpoložljivost: 1 2 3 4 5 (ima čas, ki ga posveti sekundariju, je dostopen) *

Odnos do sekundarija: 1 2 3 4 5 (je prijazen, potrpežljiv, razumevajoč, poslušna) *

Splošna ocena: 1 2 3 4 5 (je zgled dobrega zdravnika, pozitivno naravnana) *

Način podajanja znanja: 1 2 3 4 5 (razumljivo, natančno, organizirano) *

OPOZORILO: Tukaj oddane ocene kasneje ni več mogoče popravljati ali brisati!

Slika 18: Vnos ocene

3.8 Statistike

Statistike se nahajajo v stranskem meniju *Statistika*.

Statistika

Page 1 of 2 PDF

Statistika sekundariata

Ident specializacije:
 Specializacija: Sekundariat obvezni del
 Datum začetka: 1.5.2022
 Sekundarij: testni zdravnik sekund obvezni ZZ
 Šifra sekundarija:
 Nadzorni mentor: NNM zdravnik ZZ test

Kroženja

Začetek	Konec	Trajanje	Področje	Ustanova	Potrdil
1.5.2022	15.5.2022	2 tedna	Anesteziologija - Operacijske dvorane	SB Celje Dermatovenerološki oddelek	
27.6.2022	31.7.2022	5 tednov	Interna medicina - Urgentni center - enota za bolezni	SB Celje Oddelek kirurgijo čeljusti in obraza	

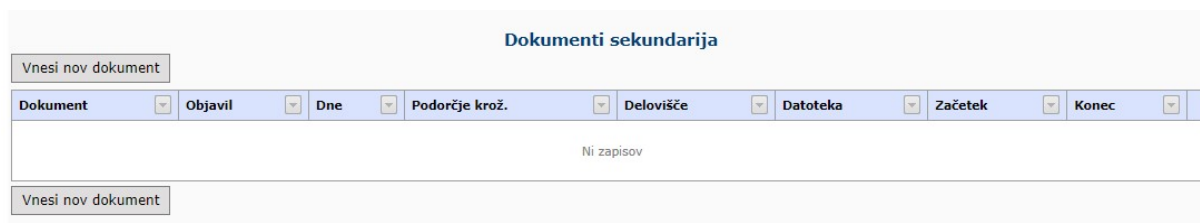
Planirani posegi/obravnave po področjih

Področje	Vrste	Število planiranih posegov
interpretacija izvida rentgenograma prsnih organov	1	5
interpretacija izvida rentgenograma trebuha	1	5
kateterizacija sečnega mehurja pri moškem	1	3
kateterizacija sečnega mehurja pri ženski	1	3
mali kirurški posegi	3	25

Slika 19: Primer statistike

3.9 Dokumenti

Sekundarij lahko v to rubriko nalaga različne dokumente (pdf, jpg, png, word, excel) za katere želi, da so shranjeni v e-listu ali po dogovoru z mentorjem.



Slika 20: Dokumenti sekundaria

3.10 Izpis e-lista

S klikom na zavihek »Izpis e-lista« se izvozijo vsi podatki zapisov iz posameznih zavihkov menija v excelovo datoteko.

	A	B	C	D	E	F	G	H
1	Ident sekundarija							
2	Specializacija	Sekundariat obvezni del						
3	Datum sekundarija	1.5.2022						
4	Sekundarij	testni zdravnik sekund obvezni ZZ						
5	Nadzorni mentor	NNM zdravnik ZZ test						
6								
7								
8								
9								
10								

Slika 21: Izpis e-lista - excel