



»E-list«

Vloga: Nadzorni mentor za sekundariat v obveznem delu

Navodila za uporabo
Verzija 1.0

Oktober 2022

Kazalo

1	UVOD	4
1.1	Omogočene vsebine aplikacije	4
2	DELOVNO OKOLJE APLIKACIJE	5
2.1	Uporabniške vloge	5
2.2	Opis uporabniškega vmesnika	5
2.2.1	Naslovna vrstica	6
2.2.2	Stranski meni	6
2.2.3	Osrednje delovno področje	7
2.3	Seznam osnovnih gradnikov (gumbov, ikon, vnosnih polj, povezav...)	8
2.4	Splošne oblike obrazcev	9
2.4.1	Obrazec s seznamom zapisov	9
2.4.2	Obrazec za delo z zapisom	10
2.5	Validacija obrazcev - preverjanje pravilnosti vnosov	10
3	VSEBINE APLIKACIJE – VLOGA NADZORNI MENTOR	12
3.1	Moji sekundariji obvezni del	12
3.2	Posegi (plan)	12
3.3	Opravljeni posegi	13
3.3.1	Seznam opravljenih posegov	13
3.3.2	Potrjevanje/zavrnitev opravljenega posega	13
3.4	Potrjevanje/zavrnitev ostalih zapisov	14
3.5	Dokumenti sekundarija	15
3.6	Dokumenti mentorjev	15
3.6.1	Seznam dokumentov mentorjev	15
3.6.2	Dodajanje dokumenta	15
3.6.3	Spreminjanje dokumenta	16
3.6.4	Brisanje dokumenta	16
3.7	Obveščanje	16
3.8	Potrjevanje E-lista	17
3.9	Statistike	18
3.10	Izpis e-lista	19
3.11	Poročilo o opravljenih posegih/obravnavah	19

Kazalo slik

Slika 1: Uporabniški vmesnik aplikacije.....	6
Slika 2: Naslovna vrstica.....	6
Slika 3: Stranski meni	7
Slika 4: Seznam zapisov.....	9
Slika 5: Obrazec za delo z zapisom – potrditev/zavrnitev	10
Slika 6: Validacija obrazca.....	10
Slika 7: Moji sekundariji.....	12
Slika 8: Plan posegov	12
Slika 9: Seznam opravljenih posegov	13
Slika 10: Potrjen opravljen poseg.....	14
Slika 11: Seznam dokumentov	15
Slika 12: Vnos dokumenta	16
Slika 13: Potrjevanje e-lista.....	17
Slika 14: Primer statistike	18
Slika 15: Primer izpisa e-lista sekundarija	19
Slika 16: Poročilo o opravljenih posegih/obravnavah v izbranem obdobju.....	19

1 Uvod

V navodilih je predstavljena uporaba spletne aplikacije »E-list sekundarija v obveznem delu«. Predstavljeni so načini in primeri dela z aplikacijo za uporabniški profil »Nadzorni mentor«.

OPOMBA:

Podatki vidni na slikah aplikacije so zgolj testne narave in nimajo nobene povezave z realnostjo, zato na podatke ne obračajte pozornosti.

1.1 Omogočene vsebine aplikacije

Omogočene vsebine:

- Moji sekundarii obvezni del

Po sekundariju:

- Posegi (plan)
- Opravljeni posegi
- Kroženja
- Preizkus znanja in usposobljenosti
- Sekundarija
- Tečaji
- Konference
- Članki
- Izobraževanja
- Raziskovanja
- Literatura
- Druga spl. Opravila
- Dokumenti sekundarija
- Dokumenti mentorjev
- Statistika E-lista
- Izpis e-lista
- Poročilo o opravljenih posegih/obravnavah

2 Delovno okolje aplikacije

2.1 Uporabniške vloge

Vstop v aplikacijo je mogoč z naslednjimi uporabniškimi vlogami:

- **Sekundarij obvezni del**
Uporabnik s to vlogo dostopa in manipulira s podatki o svojem sekundariatu.
- **Neposredni mentor**
Uporabnik s to vlogo dostopa do posegov in ostalih zapisov sekundarijev katerim neposredni mentor je. Posege in ostale zapise lahko potrdi/zavrne.
- **Nadzorni mentor**
Uporabnik s to vlogo dostopa do kroženj, posegov in ostalih zapisov sekundarijev katerim neposredni mentor je. Kroženja, posege in ostale zapise lahko potrdi/zavrne. Omogočen ima vnos dokumentov in pregled nad statistikami.
- **Koordinator**
Uporabnik s to vlogo dostopa do kroženj, posegov in ostalih zapisov sekundarijev.

Uporabnik ima lahko dodeljeno eno ali več vlog. Ob vstopu v aplikacijo izbere eno od vlog. S klikom na povezavo *Spremeni vlogo*, lahko vlogo kasneje zamenja.

Uporabnik ima lahko dodeljeno eno ali več vlog. Ob vstopu v aplikacijo izbere eno od vlog. S klikom na povezavo *Spremeni vlogo*, lahko vlogo kasneje zamenja.

2.2 Opis uporabniškega vmesnika

Uporabniški vmesnik aplikacije sestavljajo:

- naslovna vrstica,
- stranski meni in
- osrednje delovno področje.

The screenshot shows the user interface of the 'E-list' application. On the left is a vertical sidebar menu with various navigation options. The main area at the top right shows the user's profile and role: 'Oseba: NNM zdravnik ZZ lest () Vloga: Nadzorni mentor'. Below this is a section titled 'Sporočila' (Messages) with a table. The table has three columns: 'Datum' (Date), 'Sporočilo' (Message), and 'Prebrano' (Read). The table is currently empty, displaying 'Ni zapisov' (No records).

Slika 1: Uporabniški vmesnik aplikacije

2.2.1 Naslovna vrstica

Naslovna vrstica vsebuje naslednje podatke:

- logotip in naziv aplikacije,
- ime in vlogo prijavljenega uporabnika,
- ime nadzornega mentorja,
- povezave za odjavo, pomoč in spremeni vlogo (vidna v kolikor ima uporabnik dodeljenih več vlog).

Datum	Sekundarij	Št. IVZ	Potrdil n. mentor	Dne	Potrdil koordinator	Dne
Počisti filter						
1.5.2022	testni zdravnik sekund obvezni ZZ					

Slika 2: Naslovna vrstica

2.2.2 Stranski meni

Stranski meni vsebuje povezave do različnih vsebin aplikacije. Povezave v stranskem meniju so odvisne od pravic posamezne uporabniške vloge.









Slika 3: Stranski meni

2.2.3 Osrednje delovno področje

Po kliku na povezavo v stranskem meniju se v osrednji delovni površini prikazujejo ustrezni sezname, vnosni obrazci, statistike...

2.3 Seznam osnovnih gradnikov (gumbov, ikon, vnosnih polj, povezav...)

Izgled gradnika	Funkcija gradnika																																
	Gumb – S klikom na gumb sprožimo akcijo, ki je napisana na gumbu (npr. Shrani, Uredi, Prekliči...)																																
	Ikona Briši zapis – S klikom na ikono izberemo zapis iz evidence.																																
	Ikona Kopiraj zapis – S klikom na ikono kopiramo zapis.																																
	Pojavno okno šifranta – S klikom na ikono odpremo pojavno okno šifranta v katerem je mogoče napredno izbiranje in iskanje po šifrantu.																																
	Ikona Izbor zapisa – S klikom na ikono izberemo zapis.																																
Splošna ocena: <input type="radio"/> 1 <input type="radio"/> 2 <input type="radio"/> 3	Izbirno polje 1 – Izbirno polje s funkcijo ALI-ALI, kar pomeni, da je možno izbrati samo eno možnost. Možnost se izbere tako, da se z miško klikne v ustrezno izbiro.																																
Šifra posega: pljuč <table border="1"> <thead> <tr> <th>Koda</th> <th>Blok</th> <th>Poglavje</th> <th>Naziv</th> </tr> </thead> <tbody> <tr> <td>3841804</td> <td>549</td> <td>7</td> <td>Inciizija pljuč</td> </tr> <tr> <td>3841200</td> <td>550</td> <td>7</td> <td>Perkutana igelna biopsija pljuč</td> </tr> <tr> <td>3841802</td> <td>550</td> <td>7</td> <td>Biopsija pljuč</td> </tr> <tr> <td>3843800</td> <td>551</td> <td>7</td> <td>Segmentna resekcija pljuč</td> </tr> <tr> <td>3844000</td> <td>551</td> <td>7</td> <td>Klinasta resekcija pljuč</td> </tr> <tr> <td>3844001</td> <td>551</td> <td>7</td> <td>Radikalna klinasta resekcija pljuč</td> </tr> <tr> <td>9016900</td> <td>551</td> <td>7</td> <td>Endoskopska klinasta resekcija pljuč</td> </tr> </tbody> </table>	Koda	Blok	Poglavje	Naziv	3841804	549	7	Inciizija pljuč	3841200	550	7	Perkutana igelna biopsija pljuč	3841802	550	7	Biopsija pljuč	3843800	551	7	Segmentna resekcija pljuč	3844000	551	7	Klinasta resekcija pljuč	3844001	551	7	Radikalna klinasta resekcija pljuč	9016900	551	7	Endoskopska klinasta resekcija pljuč	Napredni izbirni seznam – V izbirnem seznamu so v naprej pripravljene zapisi oz. vrednosti. Izbirni seznam odpremo s klikom na puščico. Prikaže se prvih nekaj zapisov. S pomočjo drsnika se pomikamo po ostalih zapisih. Z vnosom niza znakov v polje se sproži ožanje seznama oziroma iskanje. Prikažejo se samo zapisi, ki vsebujejo vnesen niz.
Koda	Blok	Poglavje	Naziv																														
3841804	549	7	Inciizija pljuč																														
3841200	550	7	Perkutana igelna biopsija pljuč																														
3841802	550	7	Biopsija pljuč																														
3843800	551	7	Segmentna resekcija pljuč																														
3844000	551	7	Klinasta resekcija pljuč																														
3844001	551	7	Radikalna klinasta resekcija pljuč																														
9016900	551	7	Endoskopska klinasta resekcija pljuč																														
Št. posegov: <input type="text" value="1"/>	Vnosno polje – V vnosno polje vnašamo oz. spreminjamo tekstovne vrednosti zapisa																																
Opomba: <input type="text" value="test"/>	Več-vrstično vnosno polje – V vnosno polje vnašamo oz. spreminjamo tekstovne vrednosti zapisa v več vrsticah.																																
18.1.2012 	Izbira datuma – s klikom na polje se prikaže koledar v katerem se lahko pomikamo po mesecih in letih ter izberemo datum. Izbrani datum se prikaže v tekstovnem polju. Datum lahko vnesemo tudi ročno.																																

*Opomba: Določeni gradniki so aktualni samo za določene uporabniške vloge.

2.4 Splošne oblike obrazcev


V aplikaciji se pojavljajo dve splošni obliki obrazcev:

- **Obrazec s seznamom zapisov** (obrazec prikazuje seznam zapisov, omogoča filtriranje ter sortiranje med njimi in izbiro posameznega zapisa).
- **Obrazec za delo z zapisom** (obrazec prikazuje izbrani zapis in omogoča urejanje zapisa (dodajanje, spreminjanje, brisanje zapisa, potrditev/zavrnitev zapisa)).

Funkcionalnosti, ki jih vsebujejo obrazci so podobne in so predstavljene v nadaljevanju.

2.4.1 Obrazec s seznamom zapisov

Na obrazcu se nahajajo vsi zapisi določene vsebine aplikacije (seznam posegov, kroženj šifranti, ...). Zapisi so urejeni po **straneh**, po katerih se premikamo s klikom na povezavo do zelene strani (številke strani se nahajajo na dnu seznama/tabele). Vsak zapis v seznamu ima prikazanih nekaj informativnih podatkov.


Zapise lahko **filtriramo** po posameznem stolpcu s klikom na ikono  poleg naziva posameznega stolpca in izborom vrednosti po kateri želimo filtrirati.

Opravljeni posegi												
Datum	Področje	Poseg	Diagnoza	Šifra	Ustanova	Dat. pos.	Št.	Nep. mentor	Potrdil/zavrnil			
18.1.2012	Vrste obsegov oz. obravnav pod nadzorstvom:	Kriokavstika	(Blanks) (Non blanks)	anskega	UKC Ljubljana Dermatovenerološka klinika Specialistične dermatološke ambulante	18.01.2012	1	Ivan Đokić, dr. med.				
13.1.2012	Vrste posegov oz. obravnav samostojno:	Mikroskopski dokaz gonokokov v razmaz	- Posegi izven plana - Elektrokoagulacija	požiralnika z m pri otroku	UKC Maribor Odd. za kožne in spolne bolezni	07.06.2011	1	mag. Katarina Köveš Novak, dr. med.				
13.1.2012	Vrste obsegov oz. obravnav pod nadzorstvom:	Probatorna ekscizija	Mikroskopski dokaz gonokokov v razmazu Probatorna ekscizija	številnih	UKC Ljubljana Dermatovenerološka klinika Specialistične dermatološke ambulante	13.01.2012	1	prim. Ladislav Abrahamsberg, dr. dent. med.				
9.1.2012	Vrste obsegov oz. obravnav pod nadzorstvom:	Kriokavstika	neopredeljen	lokalizacija	0.4 zobozdravstvene storitve d.o.o.	08.01.2012	10	Džhamiljat Abdulkhalikova, dr. med.				
9.1.2012	Vrste obsegov oz. obravnav pod nadzorstvom:	Elektrokoagulacija	Bolezen predelovalcev lanu	Punkcija subarahnoidalnega prostora (cisterne)	1A - Dent zasebna zobna ordinacija Mateja Meh, dr. dent. med	09.01.2012	1	Simona Grasselli, dr. med.	Simona Grasselli, dr. med.			
4.1.2012	- Posegi izven plana -	- Posegi izven plana -	Drugi stimulansi centralnega živčevja	Izrezanje lezij v lobanjski kosti	A S M d.o.o.	03.01.2012	3	Ivana Abramič, dr. dent. med.				
16.12.2011	- Posegi izven plana -	- Posegi izven plana -	Druge vrste akutna infekcija zgornjih dihal na več mestih	Punkcija subarahnoidalnega prostora (cisterne)	1A - Dent zasebna zobna ordinacija Mateja Meh, dr. dent. med	16.12.2011	5	prim. Ladislav Abrahamsberg, dr. dent. med.				
14.12.2011	Vrste posegov oz. obravnav samostojno:	Probatorna ekscizija	Akutni nespecifični idiopatski perikarditis	Kateterizacija desnega srca	UKC Ljubljana Dermatovenerološka klinika Bolniški oddelek I, II	14.12.2011	1	Simona Grasselli, dr. med.	Simona Grasselli, dr. med.			
13.12.2011	- Posegi izven plana -	- Posegi izven plana -	Pljuča rejcev ptic	Preščičenje napajalne arterije znotrajlobanjske anevrizme proksimalno	Ambulanta družinske medicine Anton Kolar Sluga, dr. med. spec., spl. med.	13.12.2011	5	Said Al Mawed, dr. med.				
8.12.2011	- Posegi izven plana -	- Posegi izven plana -	Akutni faringitis povzročen z drugimi, opredeljenimi povzročitelji	Punkcija možganskega ventrikla	32 d.o.o., Zdravstvo in zobozdravstvo	08.12.2011	1	Tatjana Gelebesheva Mateska, dr. med.	Tatjana Gelebesheva Mateska, dr. med.			

Slika 4: Seznam zapisov

Zapise lahko **sortiramo** padajoče ali naraščajoče po posameznem stolpcu s klikom na naziv stolpca v seznamu.

Zapis lahko, v odvisnosti od dodeljenih pravic oziroma vloge uporabnika, **urejamo, beremo, brišemo, kopiramo, potrjujemo/zavrnamo** s klikom na ustrezno ikono ali povezavo, ki se nahaja ob vsakem zapisu.

V kolikor seznam vsebuje **gnezdene** zapise, te odpremo s klikom na ikono 

2.4.2 Obrazec za delo z zapisom

S klikom na povezavo zapisa v seznamu, zapis odpremo v **bralnem** načinu. V bralnem načinu so vnosna polja obarvana v sivo barvo in jih ni mogoče spreminjati. Zapis lahko s klikom na ustrezen gumb **potrdimo**, **zavrremo** ali **odstranimo** zavrnitev/potrditev.

Zapisi, ki jih je mogoče z uporabniško vlogo »Nadzorni mentor« urejati (dodajanje, spreminjanje, brisanje) so le zapisi dokumentov mentorjev.

Vnosna polja, ki so označena z znakom »*« so **obvezna**.

Slika 5: Obrazec za delo z zapisom – potrditev/zavrnitev

2.5 Validacija obrazcev - preverjanje pravilnosti vnosov

Slika 6: Validacija obrazca

Validacija obrazca se izvede, ko kliknemo gumb *Shrani*. Aplikacija preveri, če so vsi vneseni podatki pravilni oz., če so vneseni vsi zahtevani podatki. V primeru, da validacija obrazca **ni uspešna**, se pojavi rdeče obvestilo o napačnih oziroma manjkajočih podatkih. Takoj, ko

vnesemo pravilen podatek oz. izpolnimo zahtevano polje, se opozorilo odstrani. Če je validacija **uspešna**, se zapis uspešno shrani v evidenco.

3 Vsebine aplikacije – vloga Nadzorni mentor

V poglavju so opisane posamezne vsebine aplikacije.

3.1 Moji sekundariji obvezni del

V stranskem meniju *Moji sekundariji obvezni del* je seznam vseh E-listov pri katerih je prijavljena oseba zabeležena kot nadzorni mentor. Pred potrditvijo/zavrnitvijo posameznega zapisa sekundarija je potrebno izbrati E-list s klikom na povezavo v prvem stolpcu.

Datum	Sekundarij	Št. IVZ	Potrdil n. mentor	Dne	Potrdil koordinator	Dne
Počisti filter						
1.5.2022	testni zdravnik sekund obvezni ZZ					

Slika 7: Moji sekundariji

Po izbiri E-lista, se stranski meni razširi z zapisi predmetnega sekundarija.

3.2 Posegi (plan)

S klikom na povezavo *Posegi (plan)* v stranskem meniju se odpre e-list sekundarija na seznamu posegov, kjer lahko nadzorni mentor spremlja napredek sekundarija v skladu s programom sekundariata.

Področje posega / posegi in obravnave	Koda	Št. plan.	Št. potrj.	Št. oprav.	Ocenjeno
<input type="checkbox"/> primarni pregled po načelih ABCDE	1000	10	0	0	
<input type="checkbox"/> temeljni in dodatni postopki oživljanja (lahko na modelu, vsaj 1x otrok)	1001	5	0	0	
<input type="checkbox"/> oskrba dihalne poti in podpora dihanju	1002	62	0	0	
<input type="checkbox"/> vzpostavitev znotrajžilnega dostopa	1003	52	0	0	
<input type="checkbox"/> snemanje EKG z 12 odvodi	1004	10	0	0	
<input type="checkbox"/> postopki defibrilacije, sinhronizirane elektrokonverzije in transkutanega srčnega spodbujanja (lahko na modelu, vsako vsaj 1x)	1005	5	0	0	
<input type="checkbox"/> mali kirurški posegi	1006	25	0	0	
<input type="checkbox"/> poškodbe	1007	21	0	0	
<input type="checkbox"/> sodelovanje pri porodu	1008	3	0	0	
<input type="checkbox"/> sodelovanje pri oskrbi novorojenca	1009	3	0	0	
<input type="checkbox"/> kateterizacija sečnega mehurja pri moškem	1010	3	0	0	
<input type="checkbox"/> kateterizacija sečnega mehurja pri ženski	1011	3	0	0	
<input type="checkbox"/> odstranjevanje tujka iz očesa	1012	3	0	0	

Slika 8: Plan posegov

3.3 Opravljeni posegi

3.3.1 Seznam opravljenih posegov

S klikom na povezavo *Opravljeni posegi* v stranskem meniju se odpre seznam opravljenih posegov sekundarija.

S klikom na povezavo v prvem stolpcu nadzorni mentor v bralnem načinu odpre obstoječ opravljen poseg.

Opravljeni posegi									
Datum	Področje	Poseg	Diagnoza	Šifra	Ustanova	Dat. pos.	Št.	Potrdil/zavrnil	
9.1.2012	Vrste obsegov oz. obravnav pod nadzorstvom:	Elektrokoagulacija	Bolezen predelovalcev lanu	Punkcija subarahnoidalnega prostora (cisterne)	1A - Dent zasebna zobna ordinacija Mateja Meh, dr. dent. med	09.01.2012	1	Simona Grasselli, dr. med.	✓
14.12.2011	Vrste posegov oz. obravnav samostojno:	Probatorna ekscizija	Akutni nespecifični idiopatični perikarditis	Kateterizacija desnega srca	UKC Ljubljana Dermatovenerološka klinika Bolniški oddelek I, II	14.12.2011	1	Simona Grasselli, dr. med.	✓

Slika 9: Seznam opravljenih posegov

3.3.2 Potrjevanje/zavrnitev opravljenega posega

Nadzorni mentor opravljen poseg potrdi zavrne s klikom na ustrezen gumb (*Potrdi*, *Zavrni*), ki se nahaja pod obrazcem.

Potrditev oziroma zavrnitev lahko kasneje odstrani s klikom na gumb *Odstrani potrditev/zavrnitev*.

Potrjevanje/zavrnitev opravljenega posega poleg neposrednega in nadzornega mentorja lahko izvaja tudi koordinator.

Opravljeni poseg - urejanje

Datum izvedbe:	9.1.2012
Področje posega:	7059 Vrste obsegov oz. obravnava pod nadzorstvom:
Poseg:	Elektrokoagulacija, št. pos.: 20
Mesto v ekipi:	Operater
Ustanova / oddelek:	1A - Dent zasebna zobna ordinacija Mateja Meh, dr. dent. med
Neposredni mentor:	(08960) Simona Grasselli, dr. med.
Bolnik:	test 222
Diagnoza:	Bolezen predelovalcev lanu
Šifra posega:	3900300 2 1 Punkcija subarahnoidalnega prostora (cisterne)
Št. posegov:	1
Opomba:	test 222
Datum vnosa:	9.1.2012

Potrdil(a): Simona Grasselli, dr. med. (08960)
Dne: 17.1.2012

Slika 10: Potrjen opravljen poseg

3.4 Potrjevanje/zavrnitev ostalih zapisov

V aplikaciji nadzorni mentor potrjuje/zavrne ostale različne zapise.

Nadzorni mentor v aplikaciji potrjuje/zavrne naslednje zapise v sklopu sekundariata:

- Kroženja
- Preizkus znanja in usposobljenosti
- Tečaji
- Konference
- Članki
- Izobraževanja
- Raziskovanja
- Literatura
- Druga spl. opravila

Nadzorni mentor potrjevanje/zavrnitev izvaja po enakem postopku kot v opravljenih posegih.

Zapise poleg neposrednega mentorja lahko potrjuje tudi koordinator.

3.5 Dokumenti sekundarija

S klikom na povezavo *Dokumenti sekundarija/sekundarija* v stranskem meniju se odpre seznam dokumentov, ki jih je sekundarij naložil v svoj e-list.

Dokumenti zobozdravnika pripravnika						
Dokument	Objavil	Dne	Področje kroženja	Datoteka	Začetek	Konec
test dokument	testni zobozdr priprav/specializ ZZ	16.09.2022	Parodontologija	Obvezni dopolnilni obrazec_za vlogo.pdf	15.09.2022	

3.6 Dokumenti mentorjev

3.6.1 Seznam dokumentov mentorjev

S klikom na povezavo *Dokumenti mentorjev* v stranskem meniju se odpre seznam dokumentov. Nadzorni mentor vidi vse dokumente, ki so nastali v okviru E-lista, tako svoje dokumente kot dokumente neposrednih mentorjev.

Nadzorni mentor lahko briše in/ali popravlja samo dokumente, ki jih je sam objavil.

S klikom na gumb *Vnesi nov dokument* nadzorni mentor odpre vnosni obrazec za vnos novega dokumenta.

S klikom na povezavo v prvem stolpcu nadzorni mentor v bralnem načinu odpre obstoječ dokument.

S klikom na ustrezno ikono v zadnjem stolpcu seznama nadzorni mentor dokument briše.

Dokumenti nadzornih in neposrednih mentorjev						
<input type="button" value="Vnesi nov dokument"/>						
Dokument	Objavil	Dne	Področje kroženja	Datoteka	Začetek	Konec
test dokument NM	Nadzorni Neposredni ZZ test Mentor	17.09.2022		Seznam_vseh_ustanov.xlsx	15.09.2022	

Slika 11: Seznam dokumentov

3.6.2 Dodajanje dokumenta

Obrazec za vnos dokumenta nadzorni mentor odpre s klikom na gumb *Vnesi nov dokument*, ki se nahaja pod/nad seznamom dokumentov (meni *Dokumenti mentorjev*).

Nadzorni mentor vnese zahtevana polja ter po želji pripne dokument (gumb *Izberi datoteko...*) iz lokalnega računalnika (PDF, DOC, ...) in vnos potrdi s klikom na *Shrani*.

Dokument - dodajanje

Začetek:	17.1.2012	▼
Konec:	28.1.2012	▼
Področje kroženja:	rinologija ▼	
Dokument:	Dokument x	
Vsebina dokumenta:	Vsebina je naslednja ...	
Opisna ocena:	Ocena ...	
Datoteka:	Dokument 1.doc	Izberi datoteko...
Dokument objavil:	Simona Grasselli, dr. med. ▼	
Dne:	23.1.2012	▼

Shrani Prekliči


Slika 12: Vnos dokumenta

3.6.3 Spreminjanje dokumenta

V seznamu dokumentov so v prvem stolpcu povezave do obstoječih opravljenih posegov.

Po izboru dokumenta se obrazec odpre v bralnem načinu. Podatke o dokumentu mentor spremeni s klikom na gumb uredi in po opravljenih spremembah le te potrdi s klikom na *Shrani*.

3.6.4 Brisanje dokumenta

V seznamu dokumentov se v zadnjem stolpcu nahaja ikona za brisanje dokumentov .

3.7 Obveščanje

Enkrat tedensko se izvaja sistemsko pošiljanje elektronskih obvestil mentorjem. Mentor prejme obvestilo (na e-mail, ki je zabeležen v registru članov), v katerem so naštetni vsi zapisi (s povezavami), ki so nastali v tem tednu in jih mora mentor potrditi/zavriniti. V obvestilo so vključeni vsi zapisi, ki jih je sekundarij vnesel ročno in tudi zapisi, ki so že v bazi in jih je sekundarij v tekočem tednu samo označil, kot izvedene (obvezni zapisi).

3.8 Potrjevanje E-lista

Nadzorni mentor izvede potrditev celotnega E-lista s klikom na gumb *Kot nadzorni mentor v celoti potrjujem E-list sekundarija...* Gumb se nahaja pod tabelo seznama kroženj v stranskem meniju *Kroženja*. Potrditev je vidna v glavi aplikacije.

Ta potrditev je dokončna in jo kasneje ni mogoče odstraniti. E-list postane po potrditvi zaklenjen in na njemu ni več mogoče dodajati, brisati ali spreminjati zapise.

The screenshot shows the 'E-list' interface. On the left is a sidebar menu with various navigation options. The main area displays a table of rotations ('Kroženja') with columns for specialty, location, duration, start/end dates, institution, and confirmation status. Below the table, a button labeled 'Kot nadzorni mentor v celoti potrjujem E-list sekundarija...' is circled in red. Below this button is a note: 'Opomba: potrditev e-Lista opravi nadzorni mentor, ko so opravljene vse naloge in je sekundarij pripravljen na strokovni izpit.'

Področje k.	Delovišče	Trajanje	Začetek	Konec	Ustanova	Potrdil
<input type="checkbox"/> Anestezijologija	Operacijske dvorane	2 tedna	01.05.2022	15.05.2022	SB Celje Dermatovenerološki oddelek	
<input type="checkbox"/> Interna medicina	Urgentni center – enota za bolezni	5 tednov	27.06.2022	31.07.2022	SB Celje Oddelek kirurgijo čeljusti in obraza	
<input type="checkbox"/> Kirurgija	Urgentni center – enota za poškodbe	4 tedni				
<input type="checkbox"/> Splošna nujna medicinska pomoč	Urgentni center – enota za hitre preglede	4 tedni				
<input type="checkbox"/> Splošna nujna medicinska pomoč	Urgentni center – mobilna enota reanimobil	1 teden				
<input type="checkbox"/> Pediatrija	Urgentna pediatrična ambulanta	3 tedni				
<input type="checkbox"/> Ginekologija s porodništvom	Urgentna ginekološka ambulanta	2 dneva				
<input type="checkbox"/> Ginekologija s porodništvom	Porodne sobe (od tega vsaj 1 dan na simulatorju poroda)	3 dni				
<input type="checkbox"/> Nevrologija in psihiatrija	Urgentna nevrološka ambulanta	4 dni				
<input type="checkbox"/> Nevrologija in psihiatrija	Seminar iz nujnih stanj v psihiatriji	1 dan				
<input type="checkbox"/> Otorinolaringologija in oftalmologija	Urgentna ORL-ambulanta	3 dni				
<input type="checkbox"/> Otorinolaringologija in oftalmologija	Urgentna očesna ambulanta	2 dneva				
<input type="checkbox"/> Opravljeni posegi/obravnave, ki se ne uvrščajo v nobeno kroženje.						

Kot nadzorni mentor v celoti potrjujem E-list sekundarija...

Opomba: potrditev e-Lista opravi nadzorni mentor, ko so opravljene vse naloge in je sekundarij pripravljen na strokovni izpit.

Slika 13: Potrjevanje e-lista

3.9 Statistike

Statistike se nahajajo v stranskem meniju *Statistika*.

Oseba: NNM zdravnik ZZ test () Vloga: Nadzorni mentor

Področje: Sekundariat (101) - (1.5.2022) Sekundarij:

Nadzorni mentor: NNM zdravnik ZZ test ()

Statistika

Page 1 of 2 PDF

Statistika sekundariata

Ident specializacije:

Specializacija: Sekundariat obvezni del

Datum začetka: 1.5.2022

Sekundarij: testni zdravnik sekund obvezni ZZ

Šifra sekundarija:

Nadzorni mentor: NNM zdravnik ZZ test

Kroženja

Začetek	Konec	Trajanje	Področje	Ustanova	Potrdil
1.5.2022	15.5.2022	2 tedna	Anesteziologija - Operacijske dvorane	SB Celje Dermatovenerološki oddelek	
27.6.2022	31.7.2022	5 tednov	Interna medicina - Urgentni center – enota za bolezni	SB Celje Oddelek kirurgijo čeljusti in obraza	

Planirani posegi/obravnave po področjih

Področje	Vrste	Število planiranih posegov
interpretacija izvida rentgenograma prsnih organov	1	5
interpretacija izvida rentgenograma trebuha	1	5
kateterizacija sečnega mehurja pri moškem	1	3
kateterizacija sečnega mehurja pri ženski	1	3
mali kirurški posegi	3	25
obposteljni ultrazvočni pregled po protokolu RUSH (lahko opisno)	1	5
odstranjevanje tujka iz očesa	1	3
oskrba dihalne poti in podpora dihanju	7	62
postopki defibrilacije, sinhronizirane elektrokonverzije in transkutanega srčnega spodbujanja (lahko na modelu, vsako vsaj 1x)	1	5
poškodbe	4	21
primarni pregled po načelih ABCDE	1	10
snemanje EKG z 12 odvodi	1	10
sodelovanje pri oskrbi novorojenca	1	3
sodelovanje pri porodu	1	3
temeljni in dodatni postopki oživljanja (lahko na modelu, vsaj 1x otrok)	1	5
vzpostavitev znotrajžilnega dostopa	6	52
zaustavljanje krvavitve iz nosu	1	3

Planirani / opravljeni posegi/obravnave po področjih in vrstah posegov/obravnav

Slika 14: Primer statistike

3.10 Izpis e-lista

S klikom na zavihek »Izpis e-lista« se izvozijo vsi podatki zapisov iz posameznih zavihkov menija v excelovo datoteko.

	A	B	C	D	E	F	G	H	I
1	Ident sekundarija								
2	Specializacija	Sekundariat obvezni del							
3	Datum sekundarija	1.5.2022							
4	Sekundarij	testni zdravnik sekund obvezni ZZ							
5	Nadzorni mentor	NNM zdravnik ZZ test							
6									
7									
8									
9									
10									

Slika 15: Primer izpisa e-lista sekundarija

3.11 Poročilo o opravljenih posegih/obravnavah

S klikom zavihka Poročilo o opravljenih storitvah/obravnavah se odpre okno v katerem lahko nadzorni mentor pripravi poročilo o opravljenih posegih sekundarija glede na želeno obdobje.

Statistika

Page 1 of 2 PDF

Statistika sekundariata

Ident specializacije:
 Specializacija: Sekundariat obvezni del
 Datum začetka: 1.5.2022
 Sekundarij: testni zdravnik sekund obvezni ZZ
 Šifra sekundarija:
 Nadzorni mentor: NNM zdravnik ZZ test

Kroženja

Začetek	Konec	Trajanje	Področje	Ustanova	Potrdil
1.5.2022	15.5.2022	2 tedna	Anesteziologija - Operacijske dvorane	58 Celje Dermatovenerološki oddelek	
27.6.2022	31.7.2022	5 tednov	Interna medicina - Urgentni center - enota za bolezni	58 Celje Oddelek kirurgijo željusti in obraza	

Planirani posegi/obravnave po področjih

Področje	Vrste	Število planiranih posegov
interpretacija izvida rentgenograma prsnih organov	1	5
interpretacija izvida rentgenograma trebuha	1	5
kateterizacija sečnega mehurja pri moškem	1	3
kateterizacija sečnega mehurja pri ženski	1	3
mali kirurški posegi	3	25

Slika 16: Poročilo o opravljenih posegih/obravnavah v izbranem obdobju