



JAVNA TRIBUNA: ZMOREMO ZGRADITI SISTEM PO MERI BOLNIKA IN STROKE V PRIMARNEM ZDRAVSTVU?

25. marec 2019

Voditeljica javne tribune dr. Zdenka Čebašek-Travnik

- **Prenos v živo in snemanje**
- Vprašanja in predlogi www.sli.do koda #F649
- Uvodne predstavitve – po programu
- Razprave s pomočjo prejetih prezentacij
- Splošna razprava – tri (3 minute)
- Predlogi za izboljšanje stanja
 - tudi na javnatribuna@zdravniskazbornica.si

- Izrazite težave v osnovnem zdravstvu brez ustreznega odziva odgovornih (vlada, MZ, ZZZS in drugi)
- Pobude zdravniške zbornice:
 - Številni predlogi in sodelovanje v DS ministrstva za zdravje
 - Sklepi skupščine ZZS poslani na vlado
 - Pisma predsedniku vlade in povabila
 - Neposredno vabilo na JT 2

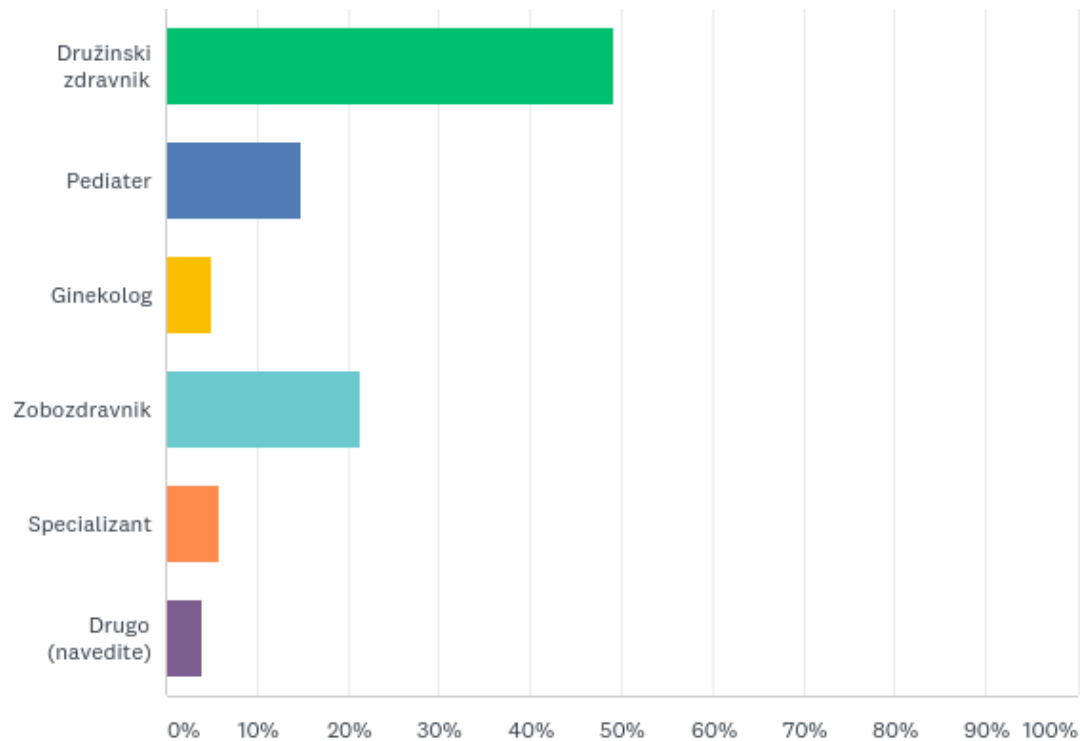
- Več sestankov, opredelitev tematike
- Priprava vprašanj za anketo
- Potek ankete cca 600 sodelujočih
- Analiza ankete

- **Predlogi za izboljšanje razmer:**
 - **Zbiranje odgovorov v anketi**
 - **Dodatni dopisi na naslov zzs**
 - **Pogovori**
 - ...

Q1: OZNAČITE SVOJO SPECIALIZACIJO



- Odgovorilo: 588 Preskočilo: 2



Q1: OZNAČITE SVOJO SPECIALIZACIJO



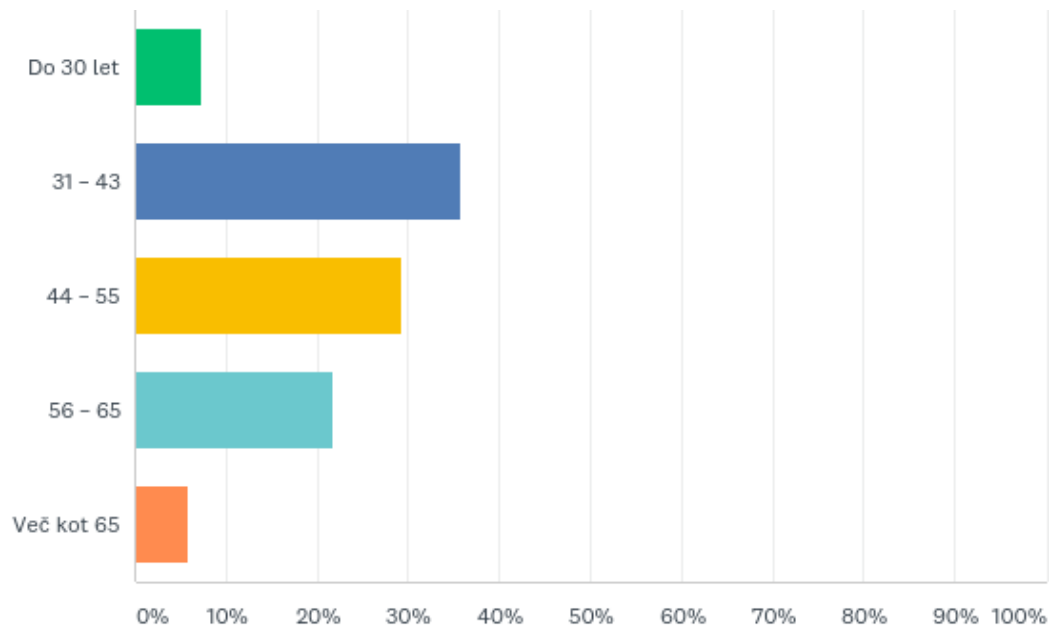
- Odgovorilo: 588 Preskočilo: 2

ANSWER CHOICES	RESPONSES	
Družinski zdravnik	49.15%	289
Pediater	14.80%	87
Ginekolog	4.93%	29
Zobozdravnik	21.26%	125
Specializant	5.95%	35
Drugo (navedite)	3.91%	23
TOTAL		588

Q2: STAROST



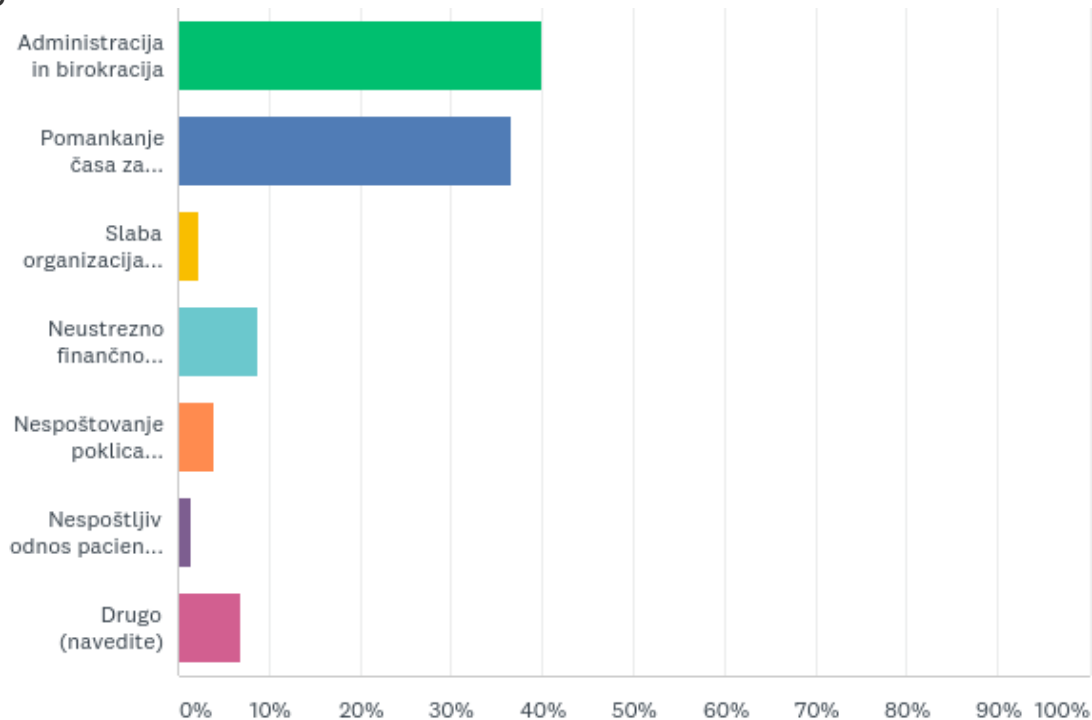
- Odgovorilo: 586 Preskočilo: 4



Q3: Kaj vas pri vašem delu najbolj ovira?



- Odgovorilo: 585 Preskočilo: 5



Q3: Kaj vas pri vašem delu najbolj ovira? VSI ODGOVORI

- Odgovorilo: 585 Preskočilo: 5

ANSWER CHOICES	RESPONSES	
Administracija in birokracija	40.00%	234
Pomankanje časa za obravnavo pacienta	36.58%	214
Slaba organizacija dela v našem zavodu	2.22%	13
Neustrezno finančno vrednotenje programov v osnovnem zdravstvu	8.89%	52
Nespoštovanje poklica zdravnik na primarnem nivoju	3.93%	23
Nespoštljiv odnos pacientov in/ali svojcev	1.54%	9
Drugo (navedite)	6.84%	40
TOTAL		585

Q3: Kaj vas pri vašem delu najbolj ovira?

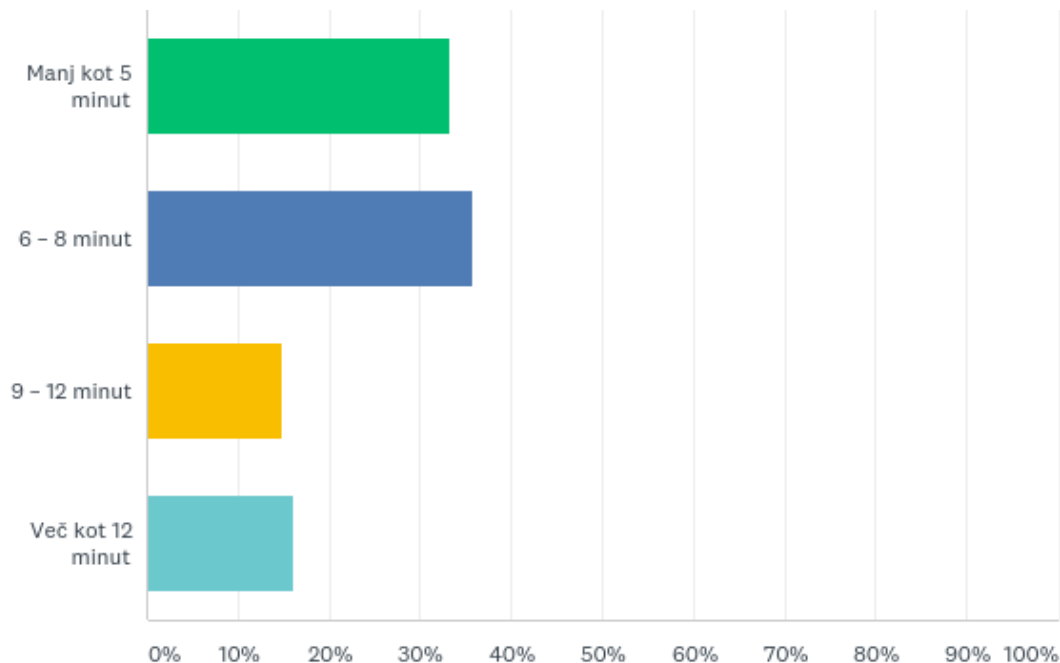


		Družinski zdravnik	Pediater	Ginekolog	Zobozdravnik		
Kaj vas pri vašem delu najbolj ovira?	Drugo	N	22	3	3	8	
		%	7,6%	3,5%	10,3%	6,4%	
	Administracija	N	107	36	9	62	
		%	37,2%	42,4%	31,0%	49,6%	
	Pomankanje časa	N	130	30	9	19	
		%	45,1%	35,3%	31,0%	15,2%	
	Slaba organizacija dela	N	5	2	1	3	
		%	1,7%	2,4%	3,4%	2,4%	
	Neustrezno financiranje	N	8	10	4	26	
		%	2,8%	11,8%	13,8%	20,8%	
	Nespoštovanje	N	9	3	3	6	
		%	3,1%	3,5%	10,3%	4,8%	
	Nespoštljiv odnos pacientov/svojcev	N	7	1	0	1	
		%	2,4%	1,2%	0,0%	0,8%	
	Skupaj		N	288	85	29	125

Q4: Koliko časa (minut) v povprečju lahko dnevno namenite za enega pacienta (brez časa, ki ga pri tem porabite za klikanje in izpolnjevanje obrazcev)?



- Odgovorilo: 581 Preskočilo: 9



Q4: Koliko časa (minut) v povprečju lahko dnevno namenite za enega pacienta (brez časa, ki ga pri tem porabite za klikanje in izpolnjevanje obrazcev)?

- **Družinski zdravniki** pogosteje namenijo **manj kot 5 minut** enemu pacientu.
- **Pediatri** pogosteje namenijo **6 - 8 minut** enemu pacientu.
- **Ginekologi** pogosteje namenijo **9 – 12 minut** enemu pacientu.
- **Zobozdravniki** pogosteje namenijo **več kot 12 min** enemu pacientu.

Q5: Koliko pacientov v povprečju obravnavate v ambulantnem času enega dneva?

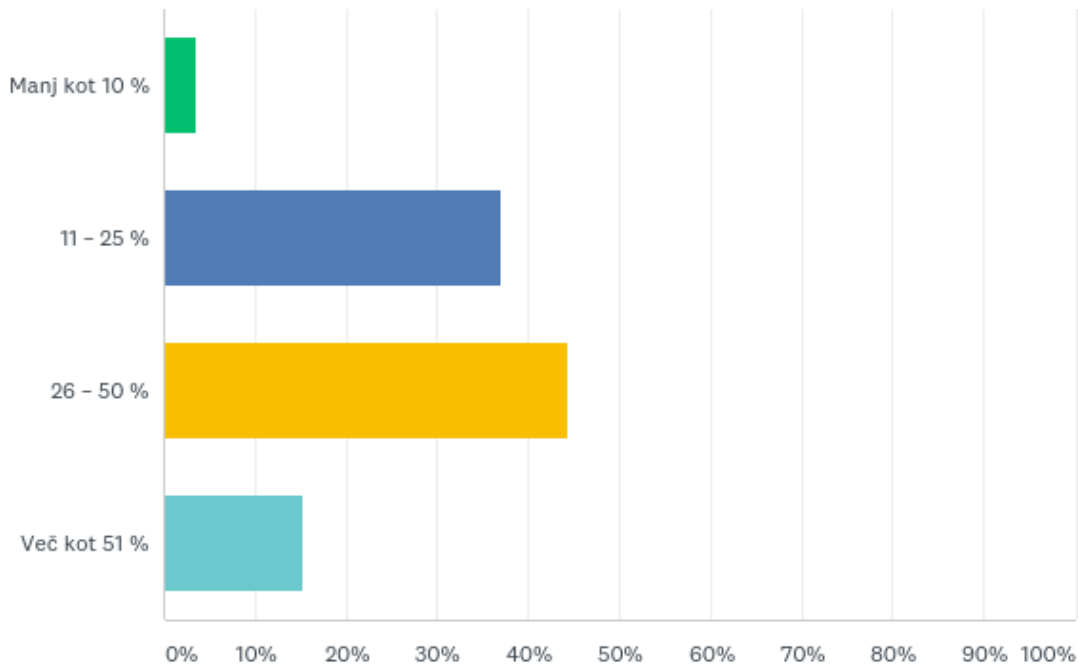


Število pacientov		Družinski zdravnik	Pediater	Ginekolog	Zobozdravnik
do 20 pacientov	N	0	1	2	96
	%	0,00%	1,32%	7,69%	80,00%
21 - 40 pacientov	N	54	21	21	24
	%	20,00%	27,63%	80,77%	20,00%
41 - 60 pacientov	N	160	52	3	0
	%	59,26%	68,42%	11,54%	0,00%
61 - 80 pacientov	N	50	2	0	0
	%	19%	3%	0%	0%
81 - 100 pacientov	N	6	0	0	0
	%	2%	0%	0%	0%

Q6: Koliko časa (v odstotkih) v povprečju porabite za obvezno vnašanje podatkov v računalnik glede na razpoložljivi ambulantni čas enega dneva?



- Odgovorilo: 573 Preskočilo: 17



Q6: Koliko časa (v odstotkih) v povprečju porabite za obvezno vnašanje podatkov v računalnik glede na razpoložljivi ambulantni čas enega dneva?

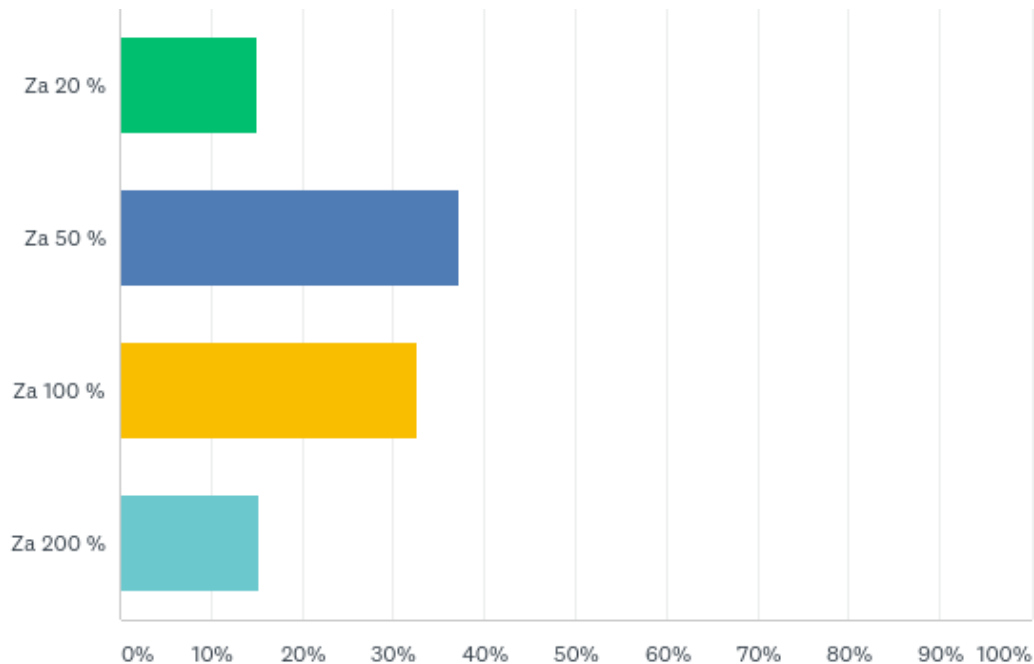


		Družinski zdravnik	Pediater	Ginekolog	Zobozdravnik	
Povprečen čas (v odstotkih)	Manj kot 10 %	N	3	2	3	9
		%	1,1%	2,3%	11,1%	7,3%
	11 – 25 %	N	68	42	16	71
		%	23,9%	48,8%	59,3%	57,7%
	26 – 50 %	N	147	37	8	38
		%	51,8%	43,0%	29,6%	30,9%
	Več kot 51 %	N	66	5	0	5
		%	23,2%	5,8%	0,0%	4,1%
Skupaj	N	284	86	27	123	

Q7: Za koliko se je v zadnjih 10 letih povečala količina administracije, ki jo morate zdaj obvezno opraviti?



- Odgovorilo: 552 Preskočilo: 38



Q7: Za koliko se je v zadnjih 10 letih povečala količina administracije, ki jo morate zdaj obvezno opraviti?



		Družinski zdravnik	Pediater	Ginekolog	Zobozdravnik	
Povečana količina administracije	Za 20 %	N	37	9	10	14
		%	13,3%	11,3%	35,7%	11,8%
	Za 50 %	N	105	36	5	41
		%	37,8%	45,0%	17,9%	34,5%
	Za 100 %	N	86	26	8	48
		%	30,9%	32,5%	28,6%	40,3%
	Za 200 %	N	50	9	5	16
		%	18,0%	11,3%	17,9%	13,4%
	Skupaj	N	278	80	28	119

Q8: Koliko pacientov je mogoče dnevno kakovostno obravnavati (v polnem delovnem času) vključno z vso potrebno administracijo?

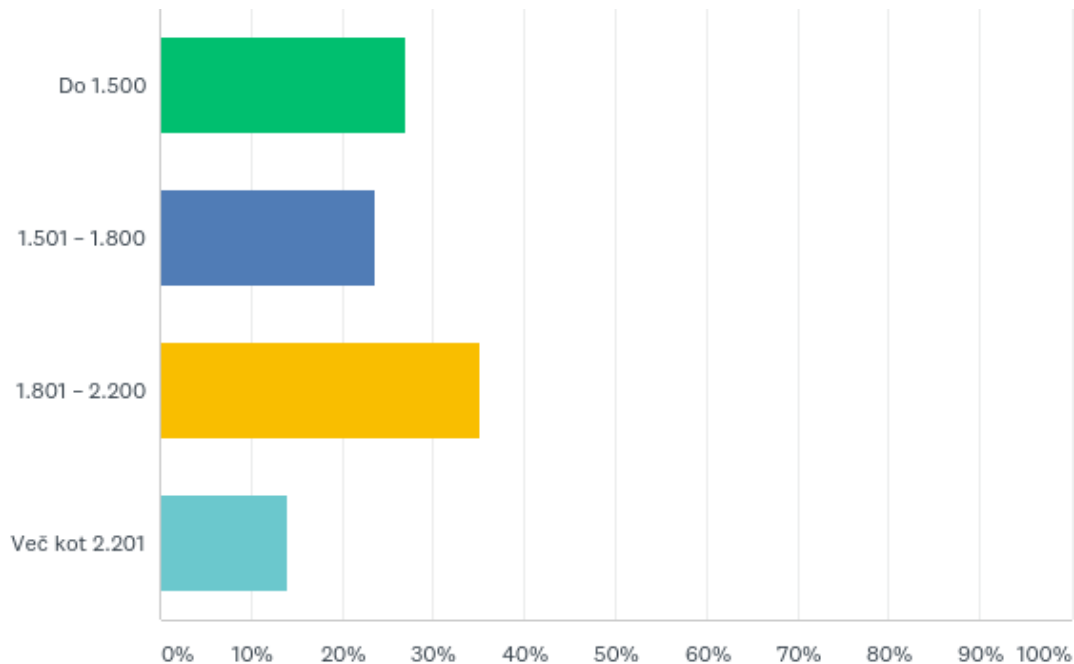


			Družinski zdravnik	Pediater	Ginekolog	Zobozdravnik	
Število pacientov na dan	Do 20	N	81	12	15	116	
		%	28,2%	14,1%	57,7%	100,0%	
	21 – 35	N	191	72	11	0	
		%	66,6%	84,7%	42,3%	0,0%	
	36 – 60	N	15	1	0	0	
		%	5,2%	1,2%	0,0%	0,0%	
	Skupaj		N	287	85	26	116

Q9: KOLIKO OPREDELJENIH PACIENTOV IMATE?



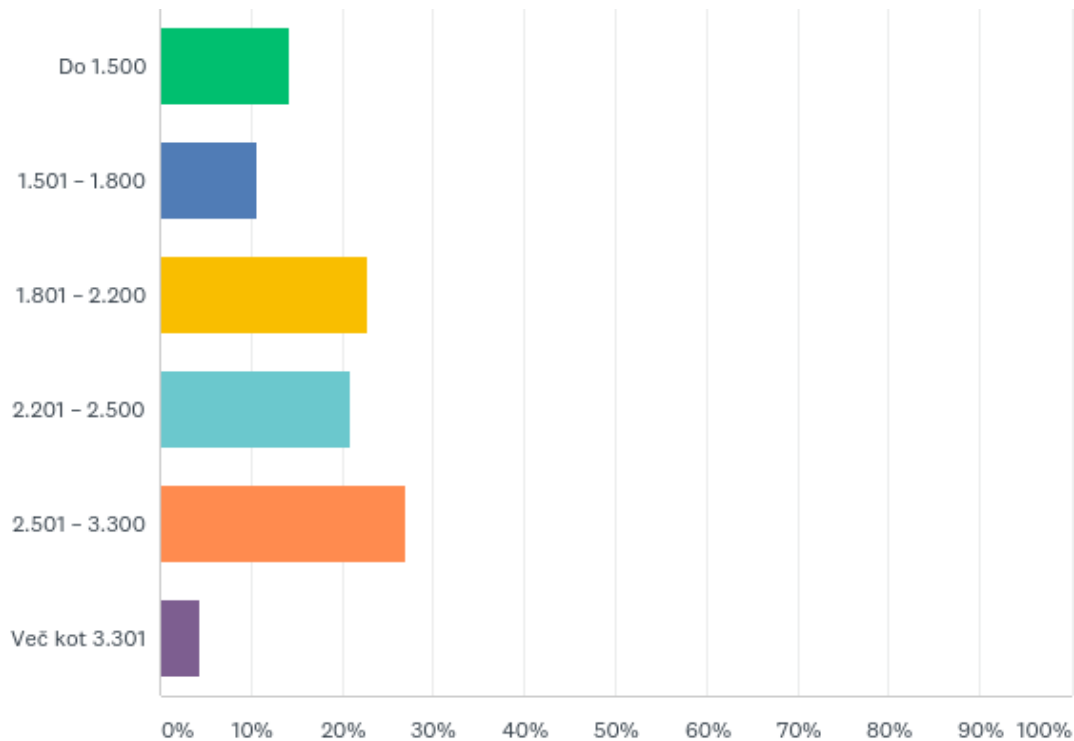
- Odgovorilo: 554 Preskočilo: 36



Q10: Koliko glavarinskih količnikov iz opredeljenih pacientov imate?



- Odgovorilo: 482 Preskočilo: 108



Q10: Koliko glavarinskih količnikov iz opredeljenih pacientov imate?

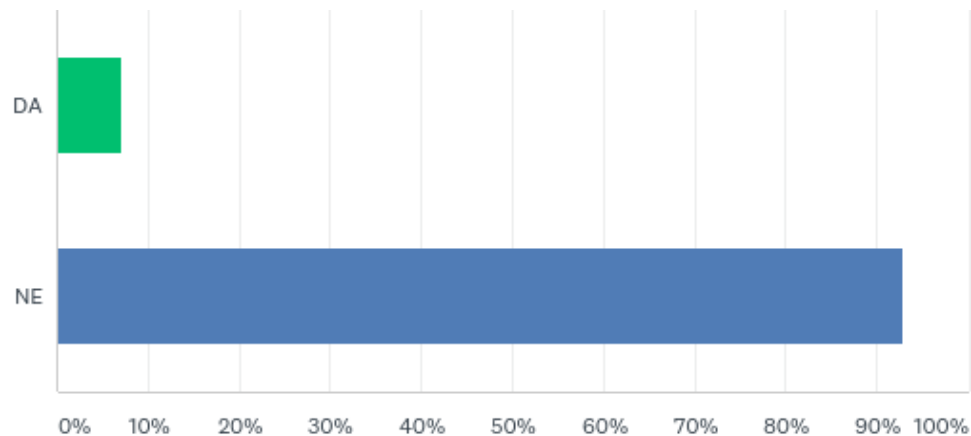


		Družinski zdravnik	Pediater	Ginekolog	Zobozdravnik	
Glavarinskih količnikov iz opredeljenih pacientov	Do 1.500	N	21	8	6	27
		%	7,5%	10,1%	24,0%	40,9%
	1.501 – 1.800	N	9	12	3	20
		%	3,2%	15,2%	12,0%	30,3%
	1.801 – 2.200	N	60	22	5	15
		%	21,5%	27,8%	20,0%	22,7%
	2.201 – 2.500	N	66	20	3	4
		%	23,7%	25,3%	12,0%	6,1%
	2.501 – 3.300	N	115	13	1	0
		%	41,2%	16,5%	4,0%	0,0%
	Več kot 3.301	N	8	4	7	0
		%	2,9%	5,1%	28,0%	0,0%
Skupaj		N	279	79	25	66

Q11: ALI DELATE KOT ZDRAVNIK V DOMU STAREJŠIH?



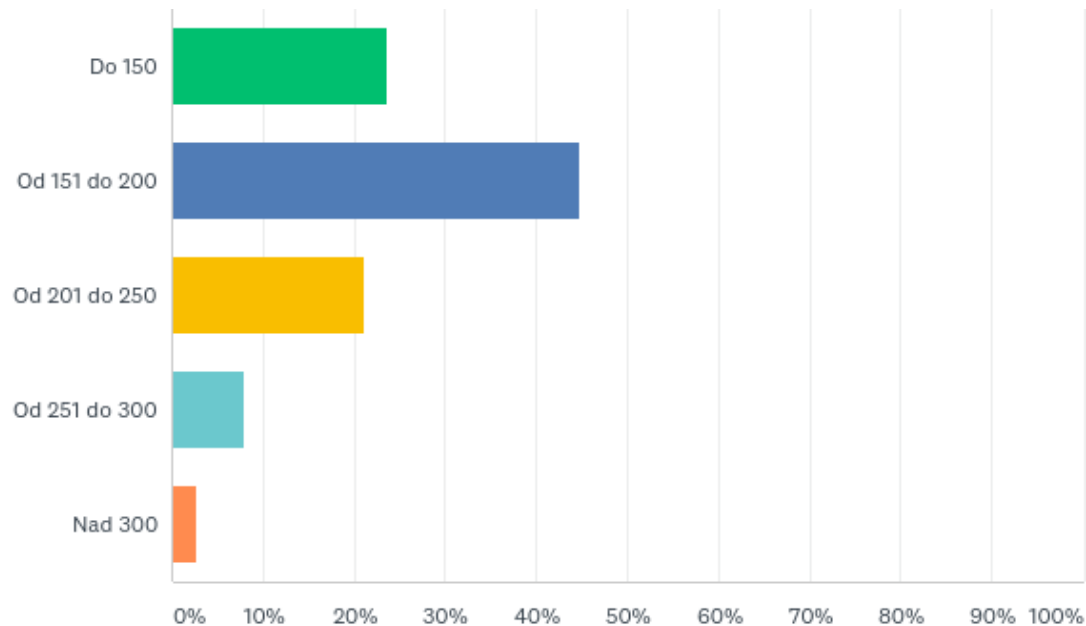
- Odgovorilo: 566 Preskočilo: 24



Q12: Če ste na prejšnje vprašanje odgovorili z DA, za koliko stanovalcev doma skrbite?



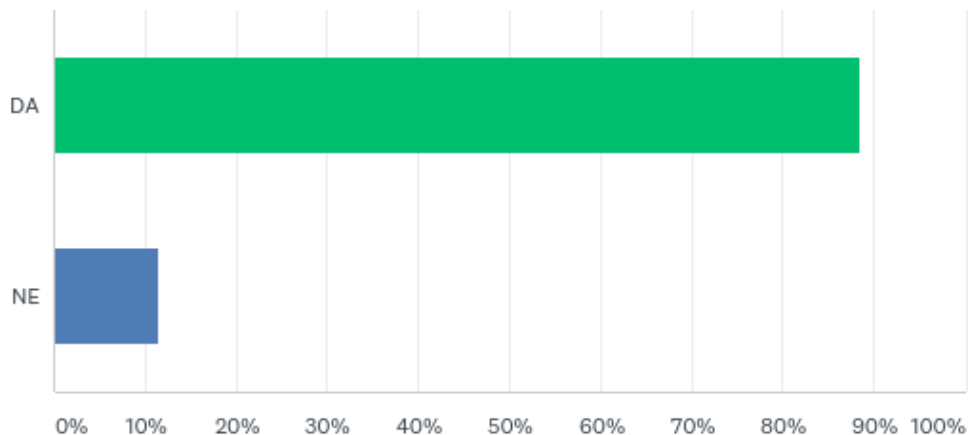
- Odgovorilo: 38 Preskočilo: 552



Q15: Menite, da bi bilo koristno, če bi strokovna telesa izdala smernice glede maksimalne dnevne zgornje meje za obravnavo pacientov?



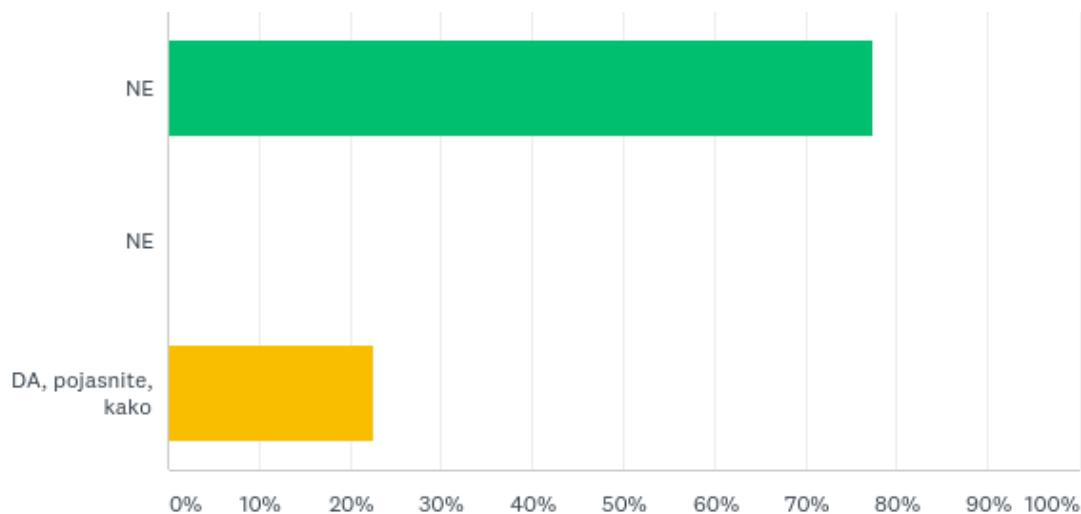
- Odgovorilo: 466 Preskočilo: 124



Q16: Menite, da bi bila za razbremenitev izbranega zdravnika koristna sprememba zakonodaje, ki bi omogočila opredeljevanje pacientov na več izbranih zdravnikov?



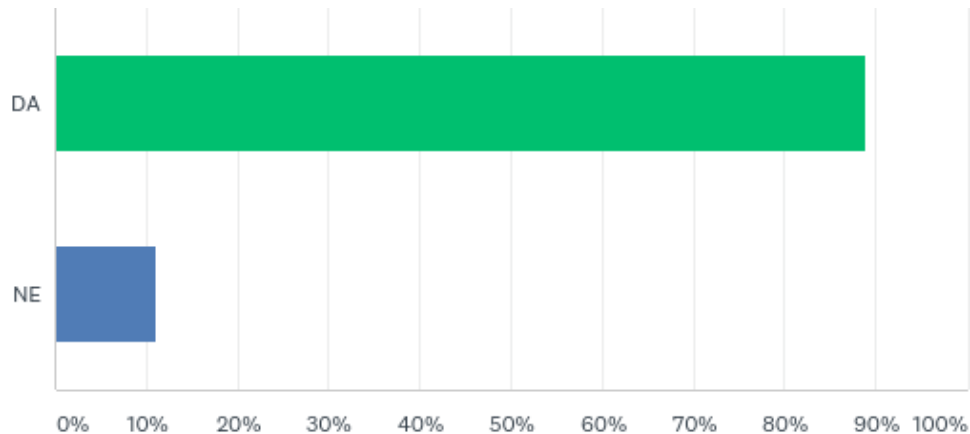
- Odgovorilo: 454 Preskočilo: 136



Q17: Ali imate na razpolago dostopen laboratorij za osnovne preiskave krvi in urina in ali so rezultati na voljo dovolj hitro?



- Odgovorilo: 429 Preskočilo: 161



Q18: ALI STE SE ŽE SOOČILI Z IZGORELOSTJO?

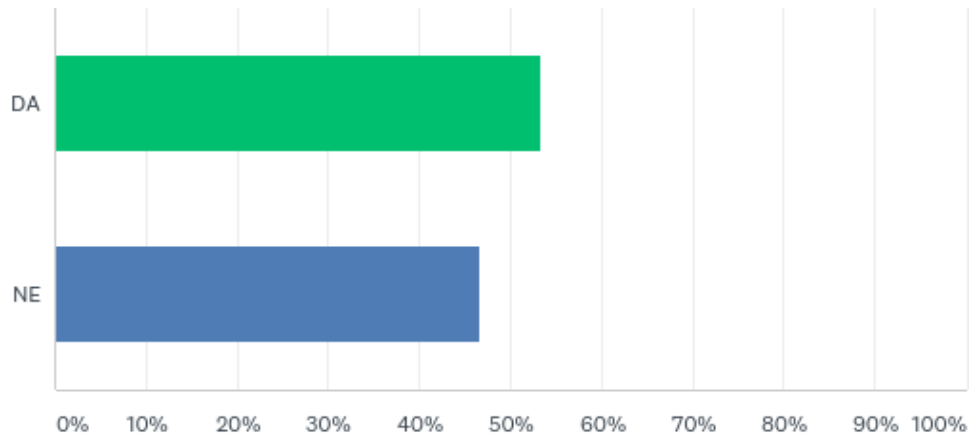


			Družinski zdravnik	Pediater	Ginekolog	Zobozdravnik
izgorelost	DA	N	181	42	9	39
		%	72,7%	70,0%	36,0%	47,6%
	NE	N	68	18	16	43
		%	27,3%	30,0%	64,0%	52,4%
Skupaj	N	249	60	25	82	
	%	100,0%	100,0%	100,0%	100,0%	

Q20: Ali bi se udeležili javne tribune na temo zmoremo zgraditi sistem po meri bolnika in stroke v primarnem zdravstvu, ki jo pripravlja zbornica?



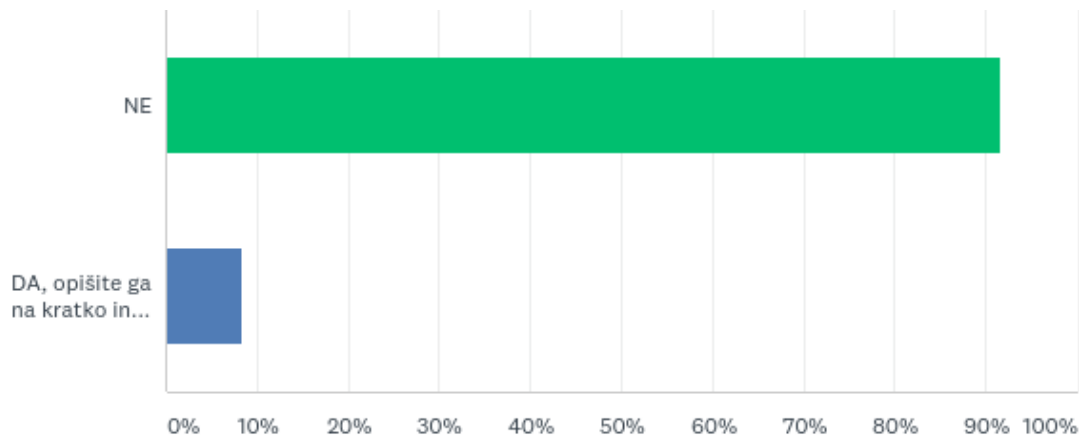
- Odgovorilo: 459 Preskočilo: 131



Q21: Ali bi bili pripravljeni predstaviti primer iz vaše prakse, s katerim bi lahko ponazorili vašo težavo?



- Odgovorilo: 441 Preskočilo: 149



Prenos v živo in snemanje

Vprašanja in predlogi www.sli.do koda #F649

Uvodne predstavitve – po programu

Razprave s pomočjo prejetih prezentacij

Splošna razprava – tri (3 minute)

Predlogi za izboljšanje stanja tudi na
javnatribuna@zdravniskazbornica.si